

<div><div>siconfi</div><div>Sistema de Informações Contábeis e Fiscais do Setor Público Brasileiro</div><div>TESOURO NACIONAL</div></div>	Relatório Resumido de Execução Orçamentária
	Prefeitura Municipal de Serra Negra do Norte - RN (Poder Executivo)
	Orçamentos Fiscal e da Seguridade Social
	CNPJ:
	Exercício: 2025
	Período de referência: 5º bimestre

RREO-Anexo 01 | Tabela 1.0 - Balanço Orçamentário

Receitas Orçamentárias	Estágios da Receita Orçamentária						
	PREVISÃO INICIAL	PREVISÃO ATUALIZADA (a)	RECEITAS REALIZADAS				SALDO (a-c)
			No Bimestre (b)	% (b/a)	Até o Bimestre (c)	% (c/a)	
Receitas Orçamentárias	-	-	-	-	-	-	-
RECEITAS (EXCETO INTRA-ORÇAMENTÁRIAS) (I)	50.492.405,00	50.744.160,88	9.276.817,63	18,28	39.645.469,80	78,13	11.098.691,08
RECEITAS CORRENTES	43.638.049,00	43.889.804,88	9.227.961,78	21,03	37.347.298,02	85,09	6.542.506,86
IMPOSTOS, TAXAS E CONTRIBUIÇÕES DE MELHORIA	3.472.407,00	3.472.407,00	963.154,55	27,74	2.986.110,64	86,00	486.296,36
Impostos	3.248.634,00	3.248.634,00	887.880,59	27,33	2.764.763,29	85,11	483.870,71
Taxas	223.773,00	223.773,00	75.273,96	33,64	221.347,35	98,92	2.425,65
Contribuição de Melhoria	0,00	0,00	0,00		0,00		0,00
CONTRIBUIÇÕES	321.854,00	321.854,00	53.985,10	16,77	261.414,29	81,22	60.439,71
Contribuições Sociais	0,00	0,00	0,00		0,00		0,00
Contribuições Econômicas	0,00	0,00	0,00		0,00		0,00
Contribuições para Entidades Privadas de Serviço Social e de Formação Profissional	0,00	0,00	0,00		0,00		0,00
Contribuição para o Custeio do Serviço de Iluminação Pública	321.854,00	321.854,00	53.985,10	16,77	261.414,29	81,22	60.439,71
RECEITA PATRIMONIAL	331.587,00	331.587,00	225.998,94	68,16	713.312,77	215,12	-381.725,77
Exploração do Patrimônio Imobiliário do Estado	13.125,00	13.125,00	0,00	0,00	208,05	1,59	12.916,95
Valores Mobiliários	318.462,00	318.462,00	225.998,94	70,97	713.104,72	223,92	-394.642,72
Delegação de Serviços Públicos Mediante Concessão, Permissão, Autorização ou Licença	0,00	0,00	0,00		0,00		0,00
Exploração de Recursos Naturais	0,00	0,00	0,00		0,00		0,00
Exploração do Patrimônio Intangível	0,00	0,00	0,00		0,00		0,00
Cessão de Direitos	0,00	0,00	0,00		0,00		0,00
Demais Receitas Patrimoniais	0,00	0,00	0,00		0,00		0,00
RECEITA AGROPECUÁRIA	0,00	0,00	0,00		0,00		0,00
RECEITA INDUSTRIAL	3.131,00	3.131,00	0,00	0,00	0,00	0,00	3.131,00
RECEITA DE SERVIÇOS	1.522.011,00	1.522.011,00	210.597,22	13,84	1.016.072,55	66,76	505.938,45
Serviços Administrativos e Comerciais Gerais	1.514.878,00	1.514.878,00	210.543,50	13,90	1.015.927,91	67,06	498.950,09
Serviços e Atividades Referentes à Navegação e ao Transporte	0,00	0,00	0,00		0,00		0,00
Serviços e Atividades Referentes à Saúde	0,00	0,00	0,00		0,00		0,00
Serviços e Atividades Financeiras	0,00	0,00	0,00		0,00		0,00
Outros Serviços	7.133,00	7.133,00	53,72	0,75	144,64	2,03	6.988,36
TRANSFERÊNCIAS CORRENTES	37.900.624,00	38.152.379,88	7.774.225,97	20,38	32.352.387,77	84,80	5.799.992,11
Transferências da União e de suas Entidades	24.557.579,00	24.809.334,88	5.615.632,60	22,64	21.730.871,43	87,59	3.078.463,45
Transferências dos Estados e do Distrito Federal e de suas Entidades	5.439.045,00	5.439.045,00	969.921,70	17,83	4.464.297,05	82,08	974.747,95
Transferências dos Municípios e de suas Entidades	0,00	0,00	0,00		0,00		0,00
Transferências de Instituições Privadas	0,00	0,00	0,00		0,00		0,00
Transferências de Outras Instituições Públicas	7.900.000,00	7.900.000,00	1.188.671,67	15,05	6.145.063,55	77,79	1.754.936,45
Transferências do Exterior	0,00	0,00	0,00		0,00		0,00
Demais Transferências Correntes	4.000,00	4.000,00	0,00	0,00	12.155,74	303,89	-8.155,74
OUTRAS RECEITAS CORRENTES	86.435,00	86.435,00	0,00	0,00	18.000,00	20,82	68.435,00
Multas Administrativas, Contratuais e Judiciais	0,00	0,00	0,00		0,00		0,00
Indenizações, Restituições e Ressarcimentos	63.941,00	63.941,00	0,00	0,00	18.000,00	28,15	45.941,00
Bens, Direitos e Valores Incorporados ao Patrimônio Público	0,00	0,00	0,00		0,00		0,00
Multas e Juros de Mora das Receitas de Capital	0,00	0,00	0,00		0,00		0,00
Demais Receitas Correntes	22.494,00	22.494,00	0,00	0,00	0,00	0,00	22.494,00

Receitas Orçamentárias	Estágios da Receita Orçamentária						
	PREVISÃO INICIAL	PREVISÃO ATUALIZADA (a)	RECEITAS REALIZADAS				SALDO (a-c)
			No Bimestre (b)	% (b/a)	Até o Bimestre (c)	% (c/a)	
RECEITAS DE CAPITAL	6.854.356,00	6.854.356,00	48.855,85	0,71	2.298.171,78	33,53	4.556.184,22
OPERAÇÕES DE CRÉDITO	2.000.000,00	2.000.000,00	0,00	0,00	0,00	0,00	2.000.000,00
Operações de Crédito - Mercado Interno	2.000.000,00	2.000.000,00	0,00	0,00	0,00	0,00	2.000.000,00
Operações de Crédito - Mercado Externo	0,00	0,00	0,00		0,00		0,00
ALIENAÇÃO DE BENS	32.000,00	32.000,00	0,00	0,00	0,00	0,00	32.000,00
Alienação de Bens Móveis	20.000,00	20.000,00	0,00	0,00	0,00	0,00	20.000,00
Alienação de Bens Imóveis	12.000,00	12.000,00	0,00	0,00	0,00	0,00	12.000,00
Alienação de Bens Intangíveis	0,00	0,00	0,00		0,00		0,00
AMORTIZAÇÕES DE EMPRÉSTIMOS	0,00	0,00	0,00		0,00		0,00
TRANSFERÊNCIAS DE CAPITAL	4.822.356,00	4.822.356,00	48.855,85	1,01	2.298.171,78	47,66	2.524.184,22
Transferências da União e de suas Entidades	4.596.775,00	4.596.775,00	48.855,85	1,06	2.248.171,78	48,91	2.348.603,22
Transferências dos Estados e do Distrito Federal e de suas Entidades	225.581,00	225.581,00	0,00	0,00	50.000,00	22,16	175.581,00
Transferências dos Municípios e de suas Entidades	0,00	0,00	0,00		0,00		0,00
Transferências de Instituições Privadas	0,00	0,00	0,00		0,00		0,00
Transferências de Outras Instituições Públicas	0,00	0,00	0,00		0,00		0,00
Transferências do Exterior	0,00	0,00	0,00		0,00		0,00
Demais Transferências de Capital	0,00	0,00	0,00		0,00		0,00
OUTRAS RECEITAS DE CAPITAL	0,00	0,00	0,00		0,00		0,00
Integralização do Capital Social	0,00	0,00	0,00		0,00		0,00
Remuneração das Disponibilidades do Tesouro	0,00	0,00	0,00		0,00		0,00
Resgate de Títulos do Tesouro	0,00	0,00	0,00		0,00		0,00
Demais Receitas de Capital	0,00	0,00	0,00		0,00		0,00
RECEITAS (INTRA-ORÇAMENTÁRIAS) (II)	0,00	0,00	0,00		0,00		0,00
SUBTOTAL DAS RECEITAS (III) = (I + II)	50.492.405,00	50.744.160,88	9.276.817,63	18,28	39.645.469,80	78,13	11.098.691,08
OPERAÇÕES DE CRÉDITO/REFINANCIAMENTO (IV)	0,00	0,00	0,00		0,00		0,00
Operações de Crédito - Mercado Interno	0,00	0,00	0,00		0,00		0,00
Mobiliária	0,00	0,00	0,00		0,00		0,00
Contratual	0,00	0,00	0,00		0,00		0,00
Operações de Crédito - Mercado Externo	0,00	0,00	0,00		0,00		0,00
Mobiliária	0,00	0,00	0,00		0,00		0,00
Contratual	0,00	0,00	0,00		0,00		0,00
TOTAL DAS RECEITAS (V) = (III + IV)	50.492.405,00	50.744.160,88	9.276.817,63	18,28	39.645.469,80	78,13	11.098.691,08
DÉFICIT (VI)					0,00		
TOTAL COM DÉFICIT (VII) = (V + VI)	50.492.405,00	50.744.160,88	9.276.817,63	18,28	39.645.469,80	78,13	
SALDOS DE EXERCÍCIOS ANTERIORES	0,00	0,00			0,00		
Recursos Arrecadados em Exercícios Anteriores - RPPS							
Superávit Financeiro Utilizado para Créditos Adicionais		0,00			0,00		

RREO-Anexo 01 | Tabela 1.0 - Balanço Orçamentário

Despesas Orçamentárias	Estágios da Despesa Orçamentária								
	DOTAÇÃO INICIAL (d)	DOTAÇÃO ATUALIZADA (e)	DESPESAS EMPENHADAS NO BIMESTRE	DESPESAS EMPENHADAS ATÉ O BIMESTRE (f)	SALDO (g) = (e-f)	DESPESAS LIQUIDADAS NO BIMESTRE	DESPESAS LIQUIDADAS ATÉ O BIMESTRE (h)	SALDO (i) = (e-h)	DESPESAS PAGAS ATÉ O BIMESTRE (j)
Despesas Orçamentárias	-	-	-	-	-	-	-	-	-
DESPESAS (EXCETO INTRA-ORÇAMENTÁRIAS) (VIII)	50.492.405,00	52.520.693,32	6.108.284,78	46.180.280,65	6.340.412,67	8.908.576,61	35.950.055,56	16.570.637,76	35.705.724,29
									0,00



**Relatório Resumido de Execução Orçamentária**

**Prefeitura Municipal de Serra Negra do Norte - RN (Poder Executivo)**

**Orçamentos Fiscal e da Seguridade Social**

**CNPJ:**

**Exercício: 2025**

**Período de referência: 5º bimestre**


Receitas Intra-Orçamentárias	Estágios da Receita Intra-Orçamentária						
	PREVISÃO INICIAL	PREVISÃO ATUALIZADA (a)	RECEITAS REALIZADAS				SALDO (a-c)
			No Bimestre (b)	% (b/a)	Até o Bimestre (c)	% (c/a)	
Exploração do Patrimônio Intangível	0,00	0,00	0,00		0,00		0,00
Cessão de Direitos	0,00	0,00	0,00		0,00		0,00
Demais Receitas Patrimoniais	0,00	0,00	0,00		0,00		0,00
RECEITA AGROPECUÁRIA	0,00	0,00	0,00		0,00		0,00
RECEITA INDUSTRIAL	0,00	0,00	0,00		0,00		0,00
RECEITA DE SERVIÇOS	0,00	0,00	0,00		0,00		0,00
Serviços Administrativos e Comerciais Gerais	0,00	0,00	0,00		0,00		0,00
Serviços e Atividades Referentes à Navegação e ao Transporte	0,00	0,00	0,00		0,00		0,00
Serviços e Atividades Referentes à Saúde	0,00	0,00	0,00		0,00		0,00
Serviços e Atividades Financeiras	0,00	0,00	0,00		0,00		0,00
Outros Serviços	0,00	0,00	0,00		0,00		0,00
TRANSFERÊNCIAS CORRENTES	0,00	0,00	0,00		0,00		0,00
Transferências da União e de suas Entidades	0,00	0,00	0,00		0,00		0,00
Transferências dos Estados e do Distrito Federal e de suas Entidades	0,00	0,00	0,00		0,00		0,00
Transferências dos Municípios e de suas Entidades	0,00	0,00	0,00		0,00		0,00
Transferências de Instituições Privadas	0,00	0,00	0,00		0,00		0,00
Transferências de Outras Instituições Públicas	0,00	0,00	0,00		0,00		0,00
Transferências do Exterior	0,00	0,00	0,00		0,00		0,00
Demais Transferências Correntes	0,00	0,00	0,00		0,00		0,00
OUTRAS RECEITAS CORRENTES	0,00	0,00	0,00		0,00		0,00
Multas Administrativas, Contratuais e Judiciais	0,00	0,00	0,00		0,00		0,00
Indenizações, Restituições e Ressarcimentos	0,00	0,00	0,00		0,00		0,00
Bens, Direitos e Valores Incorporados ao Patrimônio Público	0,00	0,00	0,00		0,00		0,00
Multas e Juros de Mora das Receitas de Capital	0,00	0,00	0,00		0,00		0,00
Demais Receitas Correntes	0,00	0,00	0,00		0,00		0,00
RECEITAS DE CAPITAL	0,00	0,00	0,00		0,00		0,00
OPERAÇÕES DE CRÉDITO	0,00	0,00	0,00		0,00		0,00
Operações de Crédito - Mercado Interno	0,00	0,00	0,00		0,00		0,00
Operações de Crédito - Mercado Externo	0,00	0,00	0,00		0,00		0,00
ALIENAÇÃO DE BENS	0,00	0,00	0,00		0,00		0,00
Alienação de Bens Móveis	0,00	0,00	0,00		0,00		0,00
Alienação de Bens Imóveis	0,00	0,00	0,00		0,00		0,00
Alienação de Bens Intangíveis	0,00	0,00	0,00		0,00		0,00
AMORTIZAÇÕES DE EMPRÉSTIMOS	0,00	0,00	0,00		0,00		0,00
TRANSFERÊNCIAS DE CAPITAL	0,00	0,00	0,00		0,00		0,00
Transferências da União e de suas Entidades	0,00	0,00	0,00		0,00		0,00
Transferências dos Estados e do Distrito Federal e de suas Entidades	0,00	0,00	0,00		0,00		0,00
Transferências dos Municípios e de suas Entidades	0,00	0,00	0,00		0,00		0,00
Transferências de Instituições Privadas	0,00	0,00	0,00		0,00		0,00
Transferências de Outras Instituições Públicas	0,00	0,00	0,00		0,00		0,00
Transferências do Exterior	0,00	0,00	0,00		0,00		0,00
Demais Transferências de Capital	0,00	0,00	0,00		0,00		0,00
OUTRAS RECEITAS DE CAPITAL	0,00	0,00	0,00		0,00		0,00
Integralização do Capital Social	0,00	0,00	0,00		0,00		0,00
Remuneração das Disponibilidades do Tesouro	0,00	0,00	0,00		0,00		0,00
Resgate de Títulos do Tesouro	0,00	0,00	0,00		0,00		0,00

<div>siconfi</div> <div>Sistema de Informações Contábeis e Fiscais do Setor Público Brasileiro</div> <div>TESOURO NACIONAL</div>	Relatório Resumido de Execução Orçamentária
	Prefeitura Municipal de Serra Negra do Norte - RN (Poder Executivo)
	Orçamentos Fiscal e da Seguridade Social
	CNPJ:
	Exercício: 2025
	Período de referência: 5º bimestre

Receitas Intra-Orçamentárias	Estágios da Receita Intra-Orçamentária					
	PREVISÃO INICIAL	PREVISÃO ATUALIZADA (a)	RECEITAS REALIZADAS			
			No Bimestre (b)	% (b/a)	Até o Bimestre (c)	% (c/a)
Demais Receitas de Capital	0,00	0,00	0,00		0,00	

RREO-Anexo 01 | Tabela 1.0 - Balanço Orçamentário

Despesas Intra-Orçamentárias	Estágios da Despesa Intra-Orçamentária									
	DOTAÇÃO INICIAL (d)	DOTAÇÃO ATUALIZADA (e)	DESPESAS EMPENHADAS NO BIMESTRE	DESPESAS EMPENHADAS ATÉ O BIMESTRE (f)	SALDO (g) = (e-f)	DESPESAS LIQUIDADAS NO BIMESTRE	DESPESAS LIQUIDADAS ATÉ O BIMESTRE (h)	SALDO (i) = (e-h)	DESPESAS PAGAS ATÉ O BIMESTRE (j)	INSCRITAS EM RESTOS A PAGAR NÃO PROCESSADOS (k)
Despesas Intra-Orçamentárias	-	-	-	-	-	-	-	-	-	-
DESPESAS (INTRA-ORÇAMENTÁRIAS) (IX)	0,00	0,00	0,00	0,00	0,00	0,00	0,00	0,00	0,00	0,00
DESPESAS CORRENTES	0,00	0,00	0,00	0,00	0,00	0,00	0,00	0,00	0,00	0,00
PESSOAL E ENCARGOS SOCIAIS	0,00	0,00	0,00	0,00	0,00	0,00	0,00	0,00	0,00	
JUROS E ENCARGOS DA DÍVIDA	0,00	0,00	0,00	0,00	0,00	0,00	0,00	0,00	0,00	
OUTRAS DESPESAS CORRENTES	0,00	0,00	0,00	0,00	0,00	0,00	0,00	0,00	0,00	
DESPESAS DE CAPITAL	0,00	0,00	0,00	0,00	0,00	0,00	0,00	0,00	0,00	0,00
INVESTIMENTOS	0,00	0,00	0,00	0,00	0,00	0,00	0,00	0,00	0,00	
INVERSÕES FINANCEIRAS	0,00	0,00	0,00	0,00	0,00	0,00	0,00	0,00	0,00	
AMORTIZAÇÃO DA DÍVIDA	0,00	0,00	0,00	0,00	0,00	0,00	0,00	0,00	0,00	
RESERVA DE CONTINGÊNCIA	0,00	0,00								

 <div> Sistema de Informações  Contábeis e Fiscais do  Setor Público Brasileiro </div> <div> <b>TESOURO NACIONAL</b> </div>	Relatório Resumido de Execução Orçamentária
	Prefeitura Municipal de Serra Negra do Norte - RN (Poder Executivo)
	Orçamentos Fiscal e da Seguridade Social
	CNPJ:
	Exercício: 2025
	Período de referência: 5º bimestre

RREO-Anexo 01 | Tabela 1.0 - Balanço Orçamentário

Notas Explicativas	Valores
	31/10/2025
Notas Explicativas	-
Notas Explicativas	

<div><div>siconfi</div><div>Sistema de Informações Contábeis e Fiscais do Setor Público Brasileiro</div><div>TESOURO NACIONAL</div></div>	Relatório Resumido de Execução Orçamentária
	Prefeitura Municipal de Serra Negra do Norte - RN (Poder Executivo)
	Orçamentos Fiscal e da Seguridade Social
	CNPJ:
	Exercício: 2025
	Período de referência: 5º bimestre

RREO-Anexo 02 | Tabela 2.0 - Demonstrativo da Execução das Despesas por Função/Subfunção | Total das Despesas Exceto Intra-Orçamentárias

Função/Subfunção	Execução da Despesa										
	DOTAÇÃO INICIAL	DOTAÇÃO ATUALIZADA (a)	DESPESAS EMPENHADAS NO BIMESTRE	DESPESAS EMPENHADAS ATÉ O BIMESTRE (b)	% (b/total b)	SALDO (c) = (a-b)	DESPESAS LIQUIDADAS NO BIMESTRE	DESPESAS LIQUIDADAS ATÉ O BIMESTRE (d)	% (d/total d)	SALDO (e) = (a-d)	INSCRITAS EM RESTOS A PAGAR NÃO PROCESSADOS (f)
DESPESAS (EXCETO INTRA-ORÇAMENTÁRIAS) (I)	50.492.405,00	52.520.693,32	6.108.284,78	46.180.280,65	100,00	6.340.412,67	8.908.576,61	35.950.055,56	100,00	16.570.637,76	0,00
Legislativa	1.954.800,00	1.954.800,00	72.661,44	1.849.256,23	4,00	105.543,77	344.275,46	1.474.997,43	4,10	479.802,57	0,00
Ação Legislativa	1.954.800,00	1.954.800,00	72.661,44	1.849.256,23	4,00	105.543,77	344.275,46	1.474.997,43	4,10	479.802,57	
Controle Externo	0,00	0,00	0,00	0,00		0,00	0,00	0,00		0,00	
FU01 - Administração Geral	0,00	0,00	0,00	0,00		0,00	0,00	0,00		0,00	
FU01 - Demais Subfunções	0,00	0,00	0,00	0,00		0,00	0,00	0,00		0,00	
Judiciária	104.127,00	111.095,00	0,00	100.000,00	0,22	11.095,00	20.723,74	96.564,02	0,27	14.530,98	0,00
Ação Judiciária	0,00	0,00	0,00	0,00		0,00	0,00	0,00		0,00	
Defesa do Interesse Público no Processo Judiciário	0,00	0,00	0,00	0,00		0,00	0,00	0,00		0,00	
FU02 - Administração Geral	104.127,00	111.095,00	0,00	100.000,00	0,22	11.095,00	20.723,74	96.564,02	0,27	14.530,98	
FU02 - Demais Subfunções	0,00	0,00	0,00	0,00		0,00	0,00	0,00		0,00	
Essencial à Justiça	0,00	0,00	0,00	0,00		0,00	0,00	0,00		0,00	0,00
Defesa da Ordem Jurídica	0,00	0,00	0,00	0,00		0,00	0,00	0,00		0,00	
Representação Judicial e Extrajudicial	0,00	0,00	0,00	0,00		0,00	0,00	0,00		0,00	
FU03 - Administração Geral	0,00	0,00	0,00	0,00		0,00	0,00	0,00		0,00	
FU03 - Demais Subfunções	0,00	0,00	0,00	0,00		0,00	0,00	0,00		0,00	
Administração	4.264.434,00	4.692.107,43	212.249,37	4.495.674,85	9,74	196.432,58	754.088,02	3.636.961,23	10,12	1.055.146,20	0,00
Planejamento e Orçamento	0,00	0,00	0,00	0,00		0,00	0,00	0,00		0,00	
FU04 - Administração Geral	3.823.871,00	4.143.229,63	202.037,35	3.972.235,54	8,60	170.994,09	667.007,63	3.253.711,65	9,05	889.517,98	
Administração Financeira	356.638,00	465.590,58	-11.014,45	453.010,71	0,98	12.579,87	70.189,64	335.951,71	0,93	129.638,87	
Controle Interno	0,00	0,00	0,00	0,00		0,00	0,00	0,00		0,00	
Normatização e Fiscalização	0,00	0,00	0,00	0,00		0,00	0,00	0,00		0,00	
Tecnologia da Informação	0,00	0,00	0,00	0,00		0,00	0,00	0,00		0,00	
Ordenamento Territorial	0,00	0,00	0,00	0,00		0,00	0,00	0,00		0,00	
Formação de Recursos Humanos	0,00	0,00	0,00	0,00		0,00	0,00	0,00		0,00	
Administração de Receitas	0,00	0,00	0,00	0,00		0,00	0,00	0,00		0,00	
Administração de Concessões	0,00	0,00	0,00	0,00		0,00	0,00	0,00		0,00	
Comunicação Social	0,00	0,00	0,00	0,00		0,00	0,00	0,00		0,00	
FU04 - Demais Subfunções	83.925,00	83.287,22	21.226,47	70.428,60	0,15	12.858,62	16.890,75	47.297,87	0,13	35.989,35	
Defesa Nacional	0,00	0,00	0,00	0,00		0,00	0,00	0,00		0,00	0,00
Defesa Aérea	0,00	0,00	0,00	0,00		0,00	0,00	0,00		0,00	
Defesa Naval	0,00	0,00	0,00	0,00		0,00	0,00	0,00		0,00	
Defesa Terrestre	0,00	0,00	0,00	0,00		0,00	0,00	0,00		0,00	
FU05 - Administração Geral	0,00	0,00	0,00	0,00		0,00	0,00	0,00		0,00	
FU05 - Demais Subfunções	0,00	0,00	0,00	0,00		0,00	0,00	0,00		0,00	
Segurança Pública	0,00	0,00	0,00	0,00		0,00	0,00	0,00		0,00	0,00
Policimento	0,00	0,00	0,00	0,00		0,00	0,00	0,00		0,00	
Defesa Civil	0,00	0,00	0,00	0,00		0,00	0,00	0,00		0,00	
Informação e Inteligência	0,00	0,00	0,00	0,00		0,00	0,00	0,00		0,00	
FU06 - Administração Geral	0,00	0,00	0,00	0,00		0,00	0,00	0,00		0,00	
FU06 - Demais Subfunções	0,00	0,00	0,00	0,00		0,00	0,00	0,00		0,00	
Relações Exteriores	0,00	0,00	0,00	0,00		0,00	0,00	0,00		0,00	0,00
Relações Diplomáticas	0,00	0,00	0,00	0,00		0,00	0,00	0,00		0,00	
Cooperação Internacional	0,00	0,00	0,00	0,00		0,00	0,00	0,00		0,00	
FU07 - Administração Geral	0,00	0,00	0,00	0,00		0,00	0,00	0,00		0,00	
FU07 - Demais Subfunções	0,00	0,00	0,00	0,00		0,00	0,00	0,00		0,00	
Assistência Social	1.701.914,00	1.868.383,72	147.601,28	1.341.438,69	2,90	526.945,03	240.277,98	1.013.213,70	2,82	855.170,02	0,00
Assistência ao Idoso	3.120,00	3.120,00	0,00	0,00		3.120,00	0,00	0,00		3.120,00	
Assistência à Pessoa com Deficiência	4.160,00	3.640,00	0,00	0,00		3.640,00	0,00	0,00		3.640,00	
Assistência à Criança e ao Adolescente	309.487,00	368.345,67	57.069,15	268.886,16	0,58	99.459,51	58.185,02	202.119,62	0,56	166.226,05	
Assistência Comunitária	122.313,00	136.534,28	-45.764,84	43.141,31	0,09	93.392,97	10.666,12	41.439,12	0,12	95.095,16	

Função/Subfunção	Execução da Despesa											INSCRITAS EM RESTOS A PAGAR NÃO PROCESSADOS (f)
	DOTAÇÃO INICIAL	DOTAÇÃO ATUALIZADA (a)	DESPESAS EMPENHADAS NO BIMESTRE	DESPESAS EMPENHADAS ATÉ O BIMESTRE (b)	% (b/total b)	SALDO (c) = (a-b)	DESPESAS LIQUIDADAS NO BIMESTRE	DESPESAS LIQUIDADAS ATÉ O BIMESTRE (d)	% (d/total d)	SALDO (e) = (a-d)		
FU08 - Administração Geral	572.732,00	613.885,49	27.802,67	450.459,97	0,98	163.425,52	68.205,81	357.254,67	0,99	256.630,82		
FU08 - Demais Subfunções	690.102,00	742.858,28	108.494,30	578.951,25	1,25	163.907,03	103.221,03	412.400,29	1,15	330.457,99		
Previdência Social	0,00	0,00	0,00	0,00	0,00	0,00	0,00	0,00	0,00	0,00	0,00	
Previdência Básica	0,00	0,00	0,00	0,00	0,00	0,00	0,00	0,00	0,00	0,00		
Previdência do Regime Estatutário	0,00	0,00	0,00	0,00	0,00	0,00	0,00	0,00	0,00	0,00		
Previdência Complementar	0,00	0,00	0,00	0,00	0,00	0,00	0,00	0,00	0,00	0,00		
Previdência Especial	0,00	0,00	0,00	0,00	0,00	0,00	0,00	0,00	0,00	0,00		
FU09 - Administração Geral	0,00	0,00	0,00	0,00	0,00	0,00	0,00	0,00	0,00	0,00		
FU09 - Demais Subfunções	0,00	0,00	0,00	0,00	0,00	0,00	0,00	0,00	0,00	0,00		
Saúde	15.376.070,00	15.652.123,52	1.351.984,06	13.952.813,95	30,21	1.699.309,57	3.004.195,86	10.232.557,10	28,46	5.419.566,42	0,00	
Atenção Básica	6.142.250,00	6.602.525,87	835.606,10	5.576.424,12	12,08	1.026.101,75	952.838,77	4.021.826,79	11,19	2.580.699,08		
Assistência Hospitalar e Ambulatorial	2.293.640,00	4.322.042,15	241.725,28	3.998.800,18	8,66	323.241,97	577.116,50	2.557.708,77	7,11	1.764.333,38		
Suporte Profilático e Terapêutico	763.383,00	522.750,13	146.570,80	496.497,94	1,08	26.252,19	117.950,44	354.080,98	0,98	168.669,15		
Vigilância Sanitária	25.984,00	83.047,00	0,00	61.700,00	0,13	21.347,00	24.450,00	24.450,00	0,07	58.597,00		
Vigilância Epidemiológica	499.601,00	558.984,43	90.444,88	458.164,72	0,99	100.819,71	57.252,59	334.971,27	0,93	224.013,16		
Alimentação e Nutrição	0,00	0,00	0,00	0,00	0,00	0,00	0,00	0,00	0,00	0,00		
FU10 - Administração Geral	1.384.245,00	1.415.326,45	37.637,00	1.315.206,50	2,85	100.119,95	155.345,21	1.070.099,87	2,98	345.226,58		
FU10 - Demais Subfunções	4.266.967,00	2.147.447,49	0,00	2.046.020,49	4,43	101.427,00	1.119.242,35	1.869.419,42	5,20	278.028,07		
Trabalho	0,00	0,00	0,00	0,00	0,00	0,00	0,00	0,00	0,00	0,00	0,00	
Proteção e Benefícios ao Trabalhador	0,00	0,00	0,00	0,00	0,00	0,00	0,00	0,00	0,00	0,00		
Relações de Trabalho	0,00	0,00	0,00	0,00	0,00	0,00	0,00	0,00	0,00	0,00		
Empregabilidade	0,00	0,00	0,00	0,00	0,00	0,00	0,00	0,00	0,00	0,00		
Fomento ao Trabalho	0,00	0,00	0,00	0,00	0,00	0,00	0,00	0,00	0,00	0,00		
FU11 - Administração Geral	0,00	0,00	0,00	0,00	0,00	0,00	0,00	0,00	0,00	0,00		
FU11 - Demais Subfunções	0,00	0,00	0,00	0,00	0,00	0,00	0,00	0,00	0,00	0,00		
Educação	18.551.573,00	14.892.349,72	1.740.353,79	12.423.773,25	26,90	2.468.576,47	2.425.842,75	10.133.818,49	28,19	4.758.531,23	0,00	
Ensino Fundamental	13.970.480,00	9.672.709,26	993.372,75	7.848.651,71	17,00	1.824.057,55	1.529.810,84	6.343.845,62	17,65	3.328.863,64		
Ensino Médio	0,00	0,00	0,00	0,00	0,00	0,00	0,00	0,00	0,00	0,00		
Ensino Profissional	0,00	0,00	0,00	0,00	0,00	0,00	0,00	0,00	0,00	0,00		
Ensino Superior	0,00	0,00	0,00	0,00	0,00	0,00	0,00	0,00	0,00	0,00		
Educação Infantil	3.621.801,00	3.352.399,56	563.321,32	3.030.792,12	6,56	321.607,44	488.476,63	2.407.822,46	6,70	944.577,10		
Educação de Jovens e Adultos	4.000,00	4.000,00	0,00	0,00	0,00	4.000,00	0,00	0,00	0,00	4.000,00		
Educação Especial	146.738,00	58.188,00	0,00	0,00	0,00	58.188,00	0,00	0,00	0,00	58.188,00		
Educação Básica	0,00	0,00	0,00	0,00	0,00	0,00	0,00	0,00	0,00	0,00		
FU12 - Administração Geral	379.882,00	1.184.083,94	83.465,91	1.097.804,78	2,38	86.279,16	196.809,14	945.644,53	2,63	238.439,41		
FU12 - Demais Subfunções	428.672,00	620.968,96	100.193,81	446.524,64	0,97	174.444,32	210.746,14	436.505,88	1,21	184.463,08		
Cultura	232.639,00	77.555,00	0,00	20.024,44	0,04	57.530,56	0,00	20.024,44	0,06	57.530,56	0,00	
Patrimônio Histórico Artístico e Arqueológico	0,00	0,00	0,00	0,00	0,00	0,00	0,00	0,00	0,00	0,00		
Difusão Cultural	232.639,00	77.555,00	0,00	20.024,44	0,04	57.530,56	0,00	20.024,44	0,06	57.530,56		
FU13 - Administração Geral	0,00	0,00	0,00	0,00	0,00	0,00	0,00	0,00	0,00	0,00		
FU13 - Demais Subfunções	0,00	0,00	0,00	0,00	0,00	0,00	0,00	0,00	0,00	0,00		
Direitos da Cidadania	0,00	0,00	0,00	0,00	0,00	0,00	0,00	0,00	0,00	0,00	0,00	
Custódia e Reintegração Social	0,00	0,00	0,00	0,00	0,00	0,00	0,00	0,00	0,00	0,00		
Direitos Individuais Coletivos e Difusos	0,00	0,00	0,00	0,00	0,00	0,00	0,00	0,00	0,00	0,00		
Assistência aos Povos Indígenas	0,00	0,00	0,00	0,00	0,00	0,00	0,00	0,00	0,00	0,00		
FU14 - Administração Geral	0,00	0,00	0,00	0,00	0,00	0,00	0,00	0,00	0,00	0,00		
FU14 - Demais Subfunções	0,00	0,00	0,00	0,00	0,00	0,00	0,00	0,00	0,00	0,00		
Urbanismo	4.051.370,00	5.573.567,51	1.076.487,99	4.991.649,51	10,81	581.918,00	867.943,54	3.530.911,34	9,82	2.042.656,17	0,00	
Infra-Estrutura Urbana	2.473.305,00	404.741,00	0,00	0,00	0,00	404.741,00	0,00	0,00	0,00	404.741,00		
Serviços Urbanos	232.091,00	304.258,97	118.034,51	259.198,72	0,56	45.060,25	110.360,50	191.864,71	0,53	112.394,26		
Transportes Coletivos Urbanos	0,00	0,00	0,00	0,00	0,00	0,00	0,00	0,00	0,00	0,00		
FU15 - Administração Geral	1.297.343,00	4.859.436,54	958.453,48	4.732.450,79	10,25	126.985,75	757.583,04	3.339.046,63	9,29	1.520.389,91		
FU15 - Demais Subfunções	48.631,00	5.131,00	0,00	0,00	0,00	5.131,00	0,00	0,00	0,00	5.131,00		
Habitação	0,00	0,00	0,00	0,00	0,00	0,00	0,00	0,00	0,00	0,00	0,00	
Habitação Rural	0,00	0,00	0,00	0,00	0,00	0,00	0,00	0,00	0,00	0,00		



Relatório Resumido de Execução Orçamentária

Prefeitura Municipal de Serra Negra do Norte - RN (Poder Executivo)

Orçamentos Fiscal e da Seguridade Social

CNPJ:

Exercício: 2025

Período de referência: 5º bimestre

Função/Subfunção	Execução da Despesa										INSCRITAS EM RESTOS A PAGAR NÃO PROCESSADOS (f)
	DOTAÇÃO INICIAL	DOTAÇÃO ATUALIZADA (a)	DESPESAS EMPENHADAS NO BIMESTRE	DESPESAS EMPENHADAS ATÉ O BIMESTRE (b)	% (b/total b)	SALDO (c) = (a-b)	DESPESAS LIQUIDADAS NO BIMESTRE	DESPESAS LIQUIDADAS ATÉ O BIMESTRE (d)	% (d/total d)	SALDO (e) = (a-d)	
Habitação Urbana	0,00	0,00	0,00	0,00		0,00	0,00	0,00		0,00	
FU16 - Administração Geral	0,00	0,00	0,00	0,00		0,00	0,00	0,00		0,00	
FU16 - Demais Subfunções	0,00	0,00	0,00	0,00		0,00	0,00	0,00		0,00	
Saneamento	1.178.787,00	1.517.908,91	84.507,35	1.384.442,14	3,00	133.466,77	268.953,42	1.090.065,61	3,03	427.843,30	0,00
Saneamento Básico Rural	60.465,00	61.829,62	14.627,00	52.605,90	0,11	9.223,72	19.608,00	44.682,90	0,12	17.146,72	
Saneamento Básico Urbano	25.592,00	20.645,40	0,00	0,00		20.645,40	0,00	0,00		20.645,40	
FU17 - Administração Geral	846.103,00	1.375.237,89	69.880,35	1.331.836,24	2,88	43.401,65	249.345,42	1.045.382,71	2,91	329.855,18	
FU17 - Demais Subfunções	246.627,00	60.196,00	0,00	0,00		60.196,00	0,00	0,00		60.196,00	
Gestão Ambiental	29.981,00	38.549,67	0,00	22.275,00	0,05	16.274,67	7.425,00	14.850,00	0,04	23.699,67	0,00
Preservação e Conservação Ambiental	20.628,00	15.197,00	0,00	0,00		15.197,00	0,00	0,00		15.197,00	
Controle Ambiental	0,00	0,00	0,00	0,00		0,00	0,00	0,00		0,00	
Recuperação de Áreas Degradadas	0,00	0,00	0,00	0,00		0,00	0,00	0,00		0,00	
Recursos Hídricos	0,00	0,00	0,00	0,00		0,00	0,00	0,00		0,00	
Meteorologia	0,00	0,00	0,00	0,00		0,00	0,00	0,00		0,00	
FU18 - Administração Geral	0,00	0,00	0,00	0,00		0,00	0,00	0,00		0,00	
FU18 - Demais Subfunções	9.353,00	23.352,67	0,00	22.275,00	0,05	1.077,67	7.425,00	14.850,00	0,04	8.502,67	
Ciência e Tecnologia	0,00	0,00	0,00	0,00		0,00	0,00	0,00		0,00	0,00
Desenvolvimento Científico	0,00	0,00	0,00	0,00		0,00	0,00	0,00		0,00	
Desenvolvimento Tecnológico e Engenharia	0,00	0,00	0,00	0,00		0,00	0,00	0,00		0,00	
Difusão do Conhecimento Científico e Tecnológico	0,00	0,00	0,00	0,00		0,00	0,00	0,00		0,00	
FU19 - Administração Geral	0,00	0,00	0,00	0,00		0,00	0,00	0,00		0,00	
FU19 - Demais Subfunções	0,00	0,00	0,00	0,00		0,00	0,00	0,00		0,00	
Agricultura	1.063.875,00	1.527.263,41	247.455,45	1.330.006,81	2,88	197.256,60	177.218,61	1.027.407,40	2,86	499.856,01	0,00
Abastecimento	0,00	0,00	0,00	0,00		0,00	0,00	0,00		0,00	
Extensão Rural	184.406,00	31.662,30	0,00	3.996,00	0,01	27.666,30	0,00	3.996,00	0,01	27.666,30	
Irrigação	0,00	0,00	0,00	0,00		0,00	0,00	0,00		0,00	
Promoção da Produção Agropecuária	159.742,00	84.963,00	0,00	63.360,00	0,14	21.603,00	0,00	63.360,00	0,18	21.603,00	
Defesa Agropecuária	26.826,00	14.883,73	0,00	0,00		14.883,73	0,00	0,00		14.883,73	
FU20 - Administração Geral	676.289,00	1.394.506,38	247.455,45	1.262.650,81	2,73	131.855,57	177.218,61	960.051,40	2,67	434.454,98	
FU20 - Demais Subfunções	16.612,00	1.248,00	0,00	0,00		1.248,00	0,00	0,00		1.248,00	
Organização Agrária	0,00	0,00	0,00	0,00		0,00	0,00	0,00		0,00	0,00
Reforma Agrária	0,00	0,00	0,00	0,00		0,00	0,00	0,00		0,00	
Colonização	0,00	0,00	0,00	0,00		0,00	0,00	0,00		0,00	
FU21 - Administração Geral	0,00	0,00	0,00	0,00		0,00	0,00	0,00		0,00	
FU21 - Demais Subfunções	0,00	0,00	0,00	0,00		0,00	0,00	0,00		0,00	
Indústria	44.023,00	165.062,66	0,00	121.062,09	0,26	44.000,57	0,00	121.062,09	0,34	44.000,57	0,00
Promoção Industrial	0,00	0,00	0,00	0,00		0,00	0,00	0,00		0,00	
Produção Industrial	44.023,00	165.062,66	0,00	121.062,09	0,26	44.000,57	0,00	121.062,09	0,34	44.000,57	
Mineração	0,00	0,00	0,00	0,00		0,00	0,00	0,00		0,00	
Propriedade Industrial	0,00	0,00	0,00	0,00		0,00	0,00	0,00		0,00	
Normalização e Qualidade	0,00	0,00	0,00	0,00		0,00	0,00	0,00		0,00	
FU22 - Administração Geral	0,00	0,00	0,00	0,00		0,00	0,00	0,00		0,00	
FU22 - Demais Subfunções	0,00	0,00	0,00	0,00		0,00	0,00	0,00		0,00	
Comércio e Serviços	465.496,00	404.822,34	221.009,70	279.293,70	0,60	125.528,64	37.378,90	95.662,90	0,27	309.159,44	0,00
Promoção Comercial	0,00	0,00	0,00	0,00		0,00	0,00	0,00		0,00	
Comercialização	2.548,00	2.548,00	0,00	0,00		2.548,00	0,00	0,00		2.548,00	
Comércio Exterior	0,00	0,00	0,00	0,00		0,00	0,00	0,00		0,00	
Serviços Financeiros	0,00	0,00	0,00	0,00		0,00	0,00	0,00		0,00	
Turismo	457.856,00	400.300,34	221.009,70	279.293,70	0,60	121.006,64	37.378,90	95.662,90	0,27	304.637,44	
FU23 - Administração Geral	0,00	0,00	0,00	0,00		0,00	0,00	0,00		0,00	
FU23 - Demais Subfunções	5.092,00	1.974,00	0,00	0,00		1.974,00	0,00	0,00		1.974,00	
Comunicações	0,00	0,00	0,00	0,00		0,00	0,00	0,00		0,00	0,00
Comunicações Postais	0,00	0,00	0,00	0,00		0,00	0,00	0,00		0,00	
Telecomunicações	0,00	0,00	0,00	0,00		0,00	0,00	0,00		0,00	
FU24 - Administração Geral	0,00	0,00	0,00	0,00		0,00	0,00	0,00		0,00	

Função/Subfunção	Execução da Despesa										INSCRITAS EM RESTOS A PAGAR NÃO PROCESSADOS (f)
	DOTAÇÃO INICIAL	DOTAÇÃO ATUALIZADA (a)	DESPESAS EMPENHADAS NO BIMESTRE	DESPESAS EMPENHADAS ATÉ O BIMESTRE (b)	% (b/total b)	SALDO (c) = (a-b)	DESPESAS LIQUIDADAS NO BIMESTRE	DESPESAS LIQUIDADAS ATÉ O BIMESTRE (d)	% (d/total d)	SALDO (e) = (a-d)	
FU24 - Demais Subfunções	0,00	0,00	0,00	0,00		0,00	0,00	0,00		0,00	
Energia	376.718,00	454.719,50	-5.783,68	368.731,82	0,80	85.987,68	53.327,45	294.520,77	0,82	160.198,73	0,00
Conservação de Energia	0,00	0,00	0,00	0,00		0,00	0,00	0,00		0,00	
Energia Elétrica	376.718,00	454.719,50	-5.783,68	368.731,82	0,80	85.987,68	53.327,45	294.520,77	0,82	160.198,73	
Combustíveis Minerais	0,00	0,00	0,00	0,00		0,00	0,00	0,00		0,00	
Biocombustíveis	0,00	0,00	0,00	0,00		0,00	0,00	0,00		0,00	
FU25 - Administração Geral	0,00	0,00	0,00	0,00		0,00	0,00	0,00		0,00	
FU25 - Demais Subfunções	0,00	0,00	0,00	0,00		0,00	0,00	0,00		0,00	
Transporte	0,00	0,00	0,00	0,00		0,00	0,00	0,00		0,00	0,00
Transporte Aéreo	0,00	0,00	0,00	0,00		0,00	0,00	0,00		0,00	
Transporte Rodoviário	0,00	0,00	0,00	0,00		0,00	0,00	0,00		0,00	
Transporte Ferroviário	0,00	0,00	0,00	0,00		0,00	0,00	0,00		0,00	
Transporte Aquaviário	0,00	0,00	0,00	0,00		0,00	0,00	0,00		0,00	
Transportes Especiais	0,00	0,00	0,00	0,00		0,00	0,00	0,00		0,00	
FU26 - Administração Geral	0,00	0,00	0,00	0,00		0,00	0,00	0,00		0,00	
FU26 - Demais Subfunções	0,00	0,00	0,00	0,00		0,00	0,00	0,00		0,00	
Desporto e Lazer	475.786,00	387.118,42	21.443,29	298.167,60	0,65	88.950,82	53.573,29	250.730,62	0,70	136.387,80	0,00
Desporto de Rendimento	0,00	0,00	0,00	0,00		0,00	0,00	0,00		0,00	
Desporto Comunitário	158.029,00	78.965,59	-2.320,00	18.270,00	0,04	60.695,59	800,00	18.270,00	0,05	60.695,59	
Lazer	29.684,00	21.046,00	0,00	0,00		21.046,00	0,00	0,00		21.046,00	
FU27 - Administração Geral	285.130,00	285.036,83	23.763,29	279.897,60	0,61	5.139,23	52.773,29	232.460,62	0,65	52.576,21	
FU27 - Demais Subfunções	2.943,00	2.070,00	0,00	0,00		2.070,00	0,00	0,00		2.070,00	
Encargos Especiais	620.812,00	3.203.266,51	938.314,74	3.201.670,57	6,93	1.595,94	653.352,59	2.916.708,42	8,11	286.558,09	0,00
Refinanciamento da Dívida Interna	0,00	0,00	0,00	0,00		0,00	0,00	0,00		0,00	
Refinanciamento da Dívida Externa	0,00	0,00	0,00	0,00		0,00	0,00	0,00		0,00	
Serviço da Dívida Interna	0,00	0,00	0,00	0,00		0,00	0,00	0,00		0,00	
Serviço da Dívida Externa	0,00	0,00	0,00	0,00		0,00	0,00	0,00		0,00	
Transferências	0,00	0,00	0,00	0,00		0,00	0,00	0,00		0,00	
Outros Encargos Especiais	0,00	0,00	0,00	0,00		0,00	0,00	0,00		0,00	
Transferências para a Educação Básica	0,00	0,00	0,00	0,00		0,00	0,00	0,00		0,00	
FU28 - Demais Subfunções	620.812,00	3.203.266,51	938.314,74	3.201.670,57	6,93	1.595,94	653.352,59	2.916.708,42	8,11	286.558,09	
Reserva de Contingência	0,00	0,00				0,00				0,00	
DESPESAS (INTRA-ORÇAMENTÁRIAS) (II)	0,00	0,00	0,00	0,00	0,00	0,00	0,00	0,00	0,00	0,00	
TOTAL (III) = (I + II)	50.492.405,00	52.520.693,32	6.108.284,78	46.180.280,65	100,00	6.340.412,67	8.908.576,61	35.950.055,56	100,00	16.570.637,76	0,00

RREO-Anexo 02 | Tabela 2.0 - Demonstrativo da Execução das Despesas por Função/Subfunção | Total das Despesas Intra-Orçamentárias

Função/Subfunção - Intra	Execução da Despesa - Intra										INSCRITAS EM RESTOS A PAGAR NÃO PROCESSADOS (f)
	DOTAÇÃO INICIAL	DOTAÇÃO ATUALIZADA (a)	DESPESAS EMPENHADAS NO BIMESTRE	DESPESAS EMPENHADAS ATÉ O BIMESTRE (b)	% (b/III b)	SALDO (c) = (a-b)	DESPESAS LIQUIDADAS NO BIMESTRE	DESPESAS LIQUIDADAS ATÉ O BIMESTRE (d)	% (d/III d)	SALDO (e) = (a-d)	
DESPESAS (INTRA-ORÇAMENTÁRIAS) (II)	0,00	0,00	0,00	0,00	0,00	0,00	0,00	0,00		0,00	0,00
Legislativa	0,00	0,00	0,00	0,00	0,00	0,00	0,00	0,00		0,00	0,00
Ação Legislativa	0,00	0,00	0,00	0,00	0,00	0,00	0,00	0,00		0,00	
Controle Externo	0,00	0,00	0,00	0,00	0,00	0,00	0,00	0,00		0,00	
FU01 - Administração Geral	0,00	0,00	0,00	0,00	0,00	0,00	0,00	0,00		0,00	
FU01 - Demais Subfunções	0,00	0,00	0,00	0,00	0,00	0,00	0,00	0,00		0,00	
Judiciária	0,00	0,00	0,00	0,00	0,00	0,00	0,00	0,00		0,00	0,00
Ação Judiciária	0,00	0,00	0,00	0,00	0,00	0,00	0,00	0,00		0,00	
Defesa do Interesse Público no Processo Judiciário	0,00	0,00	0,00	0,00	0,00	0,00	0,00	0,00		0,00	
FU02 - Administração Geral	0,00	0,00	0,00	0,00	0,00	0,00	0,00	0,00		0,00	
FU02 - Demais Subfunções	0,00	0,00	0,00	0,00	0,00	0,00	0,00	0,00		0,00	
Essencial à Justiça	0,00	0,00	0,00	0,00	0,00	0,00	0,00	0,00		0,00	0,00
Defesa da Ordem Jurídica	0,00	0,00	0,00	0,00	0,00	0,00	0,00	0,00		0,00	

**Relatório Resumido de Execução Orçamentária**

**Prefeitura Municipal de Serra Negra do Norte - RN (Poder Executivo)**

**Orçamentos Fiscal e da Seguridade Social**

**CNPJ:**

**Exercício: 2025**

**Período de referência: 5º bimestre**

Função/Subfunção - Intra	Execução da Despesa - Intra										INSCRITAS EM RESTOS A PAGAR NÃO PROCESSADOS (f)
	DOTAÇÃO INICIAL	DOTAÇÃO ATUALIZADA (a)	DESPESAS EMPENHADAS NO BIMESTRE	DESPESAS EMPENHADAS ATÉ O BIMESTRE (b)	% (b/III b)	SALDO (c) = (a-b)	DESPESAS LIQUIDADAS NO BIMESTRE	DESPESAS LIQUIDADAS ATÉ O BIMESTRE (d)	% (d/III d)	SALDO (e) = (a-d)	
Representação Judicial e Extrajudicial	0,00	0,00	0,00	0,00		0,00	0,00	0,00		0,00	
FU03 - Administração Geral	0,00	0,00	0,00	0,00		0,00	0,00	0,00		0,00	
FU03 - Demais Subfunções	0,00	0,00	0,00	0,00		0,00	0,00	0,00		0,00	
Administração	0,00	0,00	0,00	0,00		0,00	0,00	0,00		0,00	0,00
Planejamento e Orçamento	0,00	0,00	0,00	0,00		0,00	0,00	0,00		0,00	
FU04 - Administração Geral	0,00	0,00	0,00	0,00		0,00	0,00	0,00		0,00	
Administração Financeira	0,00	0,00	0,00	0,00		0,00	0,00	0,00		0,00	
Controle Interno	0,00	0,00	0,00	0,00		0,00	0,00	0,00		0,00	
Normatização e Fiscalização	0,00	0,00	0,00	0,00		0,00	0,00	0,00		0,00	
Tecnologia da Informação	0,00	0,00	0,00	0,00		0,00	0,00	0,00		0,00	
Ordenamento Territorial	0,00	0,00	0,00	0,00		0,00	0,00	0,00		0,00	
Formação de Recursos Humanos	0,00	0,00	0,00	0,00		0,00	0,00	0,00		0,00	
Administração de Receitas	0,00	0,00	0,00	0,00		0,00	0,00	0,00		0,00	
Administração de Concessões	0,00	0,00	0,00	0,00		0,00	0,00	0,00		0,00	
Comunicação Social	0,00	0,00	0,00	0,00		0,00	0,00	0,00		0,00	
FU04 - Demais Subfunções	0,00	0,00	0,00	0,00		0,00	0,00	0,00		0,00	
Defesa Nacional	0,00	0,00	0,00	0,00		0,00	0,00	0,00		0,00	0,00
Defesa Aérea	0,00	0,00	0,00	0,00		0,00	0,00	0,00		0,00	
Defesa Naval	0,00	0,00	0,00	0,00		0,00	0,00	0,00		0,00	
Defesa Terrestre	0,00	0,00	0,00	0,00		0,00	0,00	0,00		0,00	
FU05 - Administração Geral	0,00	0,00	0,00	0,00		0,00	0,00	0,00		0,00	
FU05 - Demais Subfunções	0,00	0,00	0,00	0,00		0,00	0,00	0,00		0,00	
Segurança Pública	0,00	0,00	0,00	0,00		0,00	0,00	0,00		0,00	0,00
Policliamento	0,00	0,00	0,00	0,00		0,00	0,00	0,00		0,00	
Defesa Civil	0,00	0,00	0,00	0,00		0,00	0,00	0,00		0,00	
Informação e Inteligência	0,00	0,00	0,00	0,00		0,00	0,00	0,00		0,00	
FU06 - Administração Geral	0,00	0,00	0,00	0,00		0,00	0,00	0,00		0,00	
FU06 - Demais Subfunções	0,00	0,00	0,00	0,00		0,00	0,00	0,00		0,00	
Relações Exteriores	0,00	0,00	0,00	0,00		0,00	0,00	0,00		0,00	0,00
Relações Diplomáticas	0,00	0,00	0,00	0,00		0,00	0,00	0,00		0,00	
Cooperação Internacional	0,00	0,00	0,00	0,00		0,00	0,00	0,00		0,00	
FU07 - Administração Geral	0,00	0,00	0,00	0,00		0,00	0,00	0,00		0,00	
FU07 - Demais Subfunções	0,00	0,00	0,00	0,00		0,00	0,00	0,00		0,00	
Assistência Social	0,00	0,00	0,00	0,00		0,00	0,00	0,00		0,00	0,00
Assistência ao Idoso	0,00	0,00	0,00	0,00		0,00	0,00	0,00		0,00	
Assistência à Pessoa com Deficiência	0,00	0,00	0,00	0,00		0,00	0,00	0,00		0,00	
Assistência à Criança e ao Adolescente	0,00	0,00	0,00	0,00		0,00	0,00	0,00		0,00	
Assistência Comunitária	0,00	0,00	0,00	0,00		0,00	0,00	0,00		0,00	
FU08 - Administração Geral	0,00	0,00	0,00	0,00		0,00	0,00	0,00		0,00	
FU08 - Demais Subfunções	0,00	0,00	0,00	0,00		0,00	0,00	0,00		0,00	
Previdência Social	0,00	0,00	0,00	0,00		0,00	0,00	0,00		0,00	0,00
Previdência Básica	0,00	0,00	0,00	0,00		0,00	0,00	0,00		0,00	
Previdência do Regime Estatutário	0,00	0,00	0,00	0,00		0,00	0,00	0,00		0,00	
Previdência Complementar	0,00	0,00	0,00	0,00		0,00	0,00	0,00		0,00	
Previdência Especial	0,00	0,00	0,00	0,00		0,00	0,00	0,00		0,00	
FU09 - Administração Geral	0,00	0,00	0,00	0,00		0,00	0,00	0,00		0,00	
FU09 - Demais Subfunções	0,00	0,00	0,00	0,00		0,00	0,00	0,00		0,00	
Saúde	0,00	0,00	0,00	0,00		0,00	0,00	0,00		0,00	0,00
Atenção Básica	0,00	0,00	0,00	0,00		0,00	0,00	0,00		0,00	
Assistência Hospitalar e Ambulatorial	0,00	0,00	0,00	0,00		0,00	0,00	0,00		0,00	
Suporte Profilático e Terapêutico	0,00	0,00	0,00	0,00		0,00	0,00	0,00		0,00	
Vigilância Sanitária	0,00	0,00	0,00	0,00		0,00	0,00	0,00		0,00	
Vigilância Epidemiológica	0,00	0,00	0,00	0,00		0,00	0,00	0,00		0,00	
Alimentação e Nutrição	0,00	0,00	0,00	0,00		0,00	0,00	0,00		0,00	
FU10 - Administração Geral	0,00	0,00	0,00	0,00		0,00	0,00	0,00		0,00	

**Relatório Resumido de Execução Orçamentária**

**Prefeitura Municipal de Serra Negra do Norte - RN (Poder Executivo)**

**Orçamentos Fiscal e da Seguridade Social**

**CNPJ:**

**Exercício: 2025**

**Período de referência: 5º bimestre**

Função/Subfunção - Intra	Execução da Despesa - Intra										INSCRITAS EM RESTOS A PAGAR NÃO PROCESSADOS (f)
	DOTAÇÃO INICIAL	DOTAÇÃO ATUALIZADA (a)	DESPESAS EMPENHADAS NO BIMESTRE	DESPESAS EMPENHADAS ATÉ O BIMESTRE (b)	% (b/III b)	SALDO (c) = (a-b)	DESPESAS LIQUIDADAS NO BIMESTRE	DESPESAS LIQUIDADAS ATÉ O BIMESTRE (d)	% (d/III d)	SALDO (e) = (a-d)	
FU10 - Demais Subfunções	0,00	0,00	0,00	0,00		0,00	0,00	0,00		0,00	
Trabalho	0,00	0,00	0,00	0,00		0,00	0,00	0,00		0,00	0,00
Proteção e Benefícios ao Trabalhador	0,00	0,00	0,00	0,00		0,00	0,00	0,00		0,00	
Relações de Trabalho	0,00	0,00	0,00	0,00		0,00	0,00	0,00		0,00	
Empregabilidade	0,00	0,00	0,00	0,00		0,00	0,00	0,00		0,00	
Fomento ao Trabalho	0,00	0,00	0,00	0,00		0,00	0,00	0,00		0,00	
FU11 - Administração Geral	0,00	0,00	0,00	0,00		0,00	0,00	0,00		0,00	
FU11 - Demais Subfunções	0,00	0,00	0,00	0,00		0,00	0,00	0,00		0,00	
Educação	0,00	0,00	0,00	0,00		0,00	0,00	0,00		0,00	0,00
Ensino Fundamental	0,00	0,00	0,00	0,00		0,00	0,00	0,00		0,00	
Ensino Médio	0,00	0,00	0,00	0,00		0,00	0,00	0,00		0,00	
Ensino Profissional	0,00	0,00	0,00	0,00		0,00	0,00	0,00		0,00	
Ensino Superior	0,00	0,00	0,00	0,00		0,00	0,00	0,00		0,00	
Educação Infantil	0,00	0,00	0,00	0,00		0,00	0,00	0,00		0,00	
Educação de Jovens e Adultos	0,00	0,00	0,00	0,00		0,00	0,00	0,00		0,00	
Educação Especial	0,00	0,00	0,00	0,00		0,00	0,00	0,00		0,00	
Educação Básica	0,00	0,00	0,00	0,00		0,00	0,00	0,00		0,00	
FU12 - Administração Geral	0,00	0,00	0,00	0,00		0,00	0,00	0,00		0,00	
FU12 - Demais Subfunções	0,00	0,00	0,00	0,00		0,00	0,00	0,00		0,00	
Cultura	0,00	0,00	0,00	0,00		0,00	0,00	0,00		0,00	0,00
Patrimônio Histórico Artístico e Arqueológico	0,00	0,00	0,00	0,00		0,00	0,00	0,00		0,00	
Difusão Cultural	0,00	0,00	0,00	0,00		0,00	0,00	0,00		0,00	
FU13 - Administração Geral	0,00	0,00	0,00	0,00		0,00	0,00	0,00		0,00	
FU13 - Demais Subfunções	0,00	0,00	0,00	0,00		0,00	0,00	0,00		0,00	
Direitos da Cidadania	0,00	0,00	0,00	0,00		0,00	0,00	0,00		0,00	0,00
Custódia e Reintegração Social	0,00	0,00	0,00	0,00		0,00	0,00	0,00		0,00	
Direitos Individuais Coletivos e Difusos	0,00	0,00	0,00	0,00		0,00	0,00	0,00		0,00	
Assistência aos Povos Indígenas	0,00	0,00	0,00	0,00		0,00	0,00	0,00		0,00	
FU14 - Administração Geral	0,00	0,00	0,00	0,00		0,00	0,00	0,00		0,00	
FU14 - Demais Subfunções	0,00	0,00	0,00	0,00		0,00	0,00	0,00		0,00	
Urbanismo	0,00	0,00	0,00	0,00		0,00	0,00	0,00		0,00	0,00
Infra-Estrutura Urbana	0,00	0,00	0,00	0,00		0,00	0,00	0,00		0,00	
Serviços Urbanos	0,00	0,00	0,00	0,00		0,00	0,00	0,00		0,00	
Transportes Coletivos Urbanos	0,00	0,00	0,00	0,00		0,00	0,00	0,00		0,00	
FU15 - Administração Geral	0,00	0,00	0,00	0,00		0,00	0,00	0,00		0,00	
FU15 - Demais Subfunções	0,00	0,00	0,00	0,00		0,00	0,00	0,00		0,00	
Habitação	0,00	0,00	0,00	0,00		0,00	0,00	0,00		0,00	0,00
Habitação Rural	0,00	0,00	0,00	0,00		0,00	0,00	0,00		0,00	
Habitação Urbana	0,00	0,00	0,00	0,00		0,00	0,00	0,00		0,00	
FU16 - Administração Geral	0,00	0,00	0,00	0,00		0,00	0,00	0,00		0,00	
FU16 - Demais Subfunções	0,00	0,00	0,00	0,00		0,00	0,00	0,00		0,00	
Saneamento	0,00	0,00	0,00	0,00		0,00	0,00	0,00		0,00	0,00
Saneamento Básico Rural	0,00	0,00	0,00	0,00		0,00	0,00	0,00		0,00	
Saneamento Básico Urbano	0,00	0,00	0,00	0,00		0,00	0,00	0,00		0,00	
FU17 - Administração Geral	0,00	0,00	0,00	0,00		0,00	0,00	0,00		0,00	
FU17 - Demais Subfunções	0,00	0,00	0,00	0,00		0,00	0,00	0,00		0,00	
Gestão Ambiental	0,00	0,00	0,00	0,00		0,00	0,00	0,00		0,00	0,00
Preservação e Conservação Ambiental	0,00	0,00	0,00	0,00		0,00	0,00	0,00		0,00	
Controle Ambiental	0,00	0,00	0,00	0,00		0,00	0,00	0,00		0,00	
Recuperação de Áreas Degradadas	0,00	0,00	0,00	0,00		0,00	0,00	0,00		0,00	
Recursos Hídricos	0,00	0,00	0,00	0,00		0,00	0,00	0,00		0,00	
Meteorologia	0,00	0,00	0,00	0,00		0,00	0,00	0,00		0,00	
FU18 - Administração Geral	0,00	0,00	0,00	0,00		0,00	0,00	0,00		0,00	
FU18 - Demais Subfunções	0,00	0,00	0,00	0,00		0,00	0,00	0,00		0,00	
Ciência e Tecnologia	0,00	0,00	0,00	0,00		0,00	0,00	0,00		0,00	0,00

**Relatório Resumido de Execução Orçamentária**

**Prefeitura Municipal de Serra Negra do Norte - RN (Poder Executivo)**

**Orçamentos Fiscal e da Seguridade Social**

**CNPJ:**

**Exercício: 2025**

**Período de referência: 5º bimestre**

Função/Subfunção - Intra	Execução da Despesa - Intra										INSCRITAS EM RESTOS A PAGAR NÃO PROCESSADOS (f)
	DOTAÇÃO INICIAL	DOTAÇÃO ATUALIZADA (a)	DESPESAS EMPENHADAS NO BIMESTRE	DESPESAS EMPENHADAS ATÉ O BIMESTRE (b)	% (b/III b)	SALDO (c) = (a-b)	DESPESAS LIQUIDADAS NO BIMESTRE	DESPESAS LIQUIDADAS ATÉ O BIMESTRE (d)	% (d/III d)	SALDO (e) = (a-d)	
Desenvolvimento Científico	0,00	0,00	0,00	0,00		0,00	0,00	0,00		0,00	
Desenvolvimento Tecnológico e Engenharia	0,00	0,00	0,00	0,00		0,00	0,00	0,00		0,00	
Difusão do Conhecimento Científico e Tecnológico	0,00	0,00	0,00	0,00		0,00	0,00	0,00		0,00	
FU19 - Administração Geral	0,00	0,00	0,00	0,00		0,00	0,00	0,00		0,00	
FU19 - Demais Subfunções	0,00	0,00	0,00	0,00		0,00	0,00	0,00		0,00	
Agricultura	0,00	0,00	0,00	0,00		0,00	0,00	0,00		0,00	0,00
Abastecimento	0,00	0,00	0,00	0,00		0,00	0,00	0,00		0,00	
Extensão Rural	0,00	0,00	0,00	0,00		0,00	0,00	0,00		0,00	
Irrigação	0,00	0,00	0,00	0,00		0,00	0,00	0,00		0,00	
Promoção da Produção Agropecuária	0,00	0,00	0,00	0,00		0,00	0,00	0,00		0,00	
Defesa Agropecuária	0,00	0,00	0,00	0,00		0,00	0,00	0,00		0,00	
FU20 - Administração Geral	0,00	0,00	0,00	0,00		0,00	0,00	0,00		0,00	
FU20 - Demais Subfunções	0,00	0,00	0,00	0,00		0,00	0,00	0,00		0,00	
Organização Agrária	0,00	0,00	0,00	0,00		0,00	0,00	0,00		0,00	0,00
Reforma Agrária	0,00	0,00	0,00	0,00		0,00	0,00	0,00		0,00	
Colonização	0,00	0,00	0,00	0,00		0,00	0,00	0,00		0,00	
FU21 - Administração Geral	0,00	0,00	0,00	0,00		0,00	0,00	0,00		0,00	
FU21 - Demais Subfunções	0,00	0,00	0,00	0,00		0,00	0,00	0,00		0,00	
Indústria	0,00	0,00	0,00	0,00		0,00	0,00	0,00		0,00	0,00
Promoção Industrial	0,00	0,00	0,00	0,00		0,00	0,00	0,00		0,00	
Produção Industrial	0,00	0,00	0,00	0,00		0,00	0,00	0,00		0,00	
Mineração	0,00	0,00	0,00	0,00		0,00	0,00	0,00		0,00	
Propriedade Industrial	0,00	0,00	0,00	0,00		0,00	0,00	0,00		0,00	
Normalização e Qualidade	0,00	0,00	0,00	0,00		0,00	0,00	0,00		0,00	
FU22 - Administração Geral	0,00	0,00	0,00	0,00		0,00	0,00	0,00		0,00	
FU22 - Demais Subfunções	0,00	0,00	0,00	0,00		0,00	0,00	0,00		0,00	
Comércio e Serviços	0,00	0,00	0,00	0,00		0,00	0,00	0,00		0,00	0,00
Promoção Comercial	0,00	0,00	0,00	0,00		0,00	0,00	0,00		0,00	
Comercialização	0,00	0,00	0,00	0,00		0,00	0,00	0,00		0,00	
Comércio Exterior	0,00	0,00	0,00	0,00		0,00	0,00	0,00		0,00	
Serviços Financeiros	0,00	0,00	0,00	0,00		0,00	0,00	0,00		0,00	
Turismo	0,00	0,00	0,00	0,00		0,00	0,00	0,00		0,00	
FU23 - Administração Geral	0,00	0,00	0,00	0,00		0,00	0,00	0,00		0,00	
FU23 - Demais Subfunções	0,00	0,00	0,00	0,00		0,00	0,00	0,00		0,00	
Comunicações	0,00	0,00	0,00	0,00		0,00	0,00	0,00		0,00	0,00
Comunicações Postais	0,00	0,00	0,00	0,00		0,00	0,00	0,00		0,00	
Telecomunicações	0,00	0,00	0,00	0,00		0,00	0,00	0,00		0,00	
FU24 - Administração Geral	0,00	0,00	0,00	0,00		0,00	0,00	0,00		0,00	
FU24 - Demais Subfunções	0,00	0,00	0,00	0,00		0,00	0,00	0,00		0,00	
Energia	0,00	0,00	0,00	0,00		0,00	0,00	0,00		0,00	0,00
Conservação de Energia	0,00	0,00	0,00	0,00		0,00	0,00	0,00		0,00	
Energia Elétrica	0,00	0,00	0,00	0,00		0,00	0,00	0,00		0,00	
Combustíveis Minerais	0,00	0,00	0,00	0,00		0,00	0,00	0,00		0,00	
Biocombustíveis	0,00	0,00	0,00	0,00		0,00	0,00	0,00		0,00	
FU25 - Administração Geral	0,00	0,00	0,00	0,00		0,00	0,00	0,00		0,00	
FU25 - Demais Subfunções	0,00	0,00	0,00	0,00		0,00	0,00	0,00		0,00	
Transporte	0,00	0,00	0,00	0,00		0,00	0,00	0,00		0,00	0,00
Transporte Aéreo	0,00	0,00	0,00	0,00		0,00	0,00	0,00		0,00	
Transporte Rodoviário	0,00	0,00	0,00	0,00		0,00	0,00	0,00		0,00	
Transporte Ferroviário	0,00	0,00	0,00	0,00		0,00	0,00	0,00		0,00	
Transporte Aquaviário	0,00	0,00	0,00	0,00		0,00	0,00	0,00		0,00	
Transportes Especiais	0,00	0,00	0,00	0,00		0,00	0,00	0,00		0,00	
FU26 - Administração Geral	0,00	0,00	0,00	0,00		0,00	0,00	0,00		0,00	
FU26 - Demais Subfunções	0,00	0,00	0,00	0,00		0,00	0,00	0,00		0,00	
Desporto e Lazer	0,00	0,00	0,00	0,00		0,00	0,00	0,00		0,00	0,00

**Relatório Resumido de Execução Orçamentária**

**Prefeitura Municipal de Serra Negra do Norte - RN (Poder Executivo)**

**Orçamentos Fiscal e da Seguridade Social**

**CNPJ:**

**Exercício: 2025**

**Período de referência: 5º bimestre**

Função/Subfunção - Intra	Execução da Despesa - Intra										
	DOTAÇÃO INICIAL	DOTAÇÃO ATUALIZADA (a)	DESPESAS EMPENHADAS NO BIMESTRE	DESPESAS EMPENHADAS ATÉ O BIMESTRE (b)	% (b/III b)	SALDO (c) = (a-b)	DESPESAS LIQUIDADAS NO BIMESTRE	DESPESAS LIQUIDADAS ATÉ O BIMESTRE (d)	% (d/III d)	SALDO (e) = (a-d)	INSCRITAS EM RESTOS A PAGAR NÃO PROCESSADOS (f)
Desporto de Rendimento	0,00	0,00	0,00	0,00		0,00	0,00	0,00		0,00	
Desporto Comunitário	0,00	0,00	0,00	0,00		0,00	0,00	0,00		0,00	
Lazer	0,00	0,00	0,00	0,00		0,00	0,00	0,00		0,00	
FU27 - Administração Geral	0,00	0,00	0,00	0,00		0,00	0,00	0,00		0,00	
FU27 - Demais Subfunções	0,00	0,00	0,00	0,00		0,00	0,00	0,00		0,00	
Encargos Especiais	0,00	0,00	0,00	0,00		0,00	0,00	0,00		0,00	0,00
Refinanciamento da Dívida Interna	0,00	0,00	0,00	0,00		0,00	0,00	0,00		0,00	
Refinanciamento da Dívida Externa	0,00	0,00	0,00	0,00		0,00	0,00	0,00		0,00	
Serviço da Dívida Interna	0,00	0,00	0,00	0,00		0,00	0,00	0,00		0,00	
Serviço da Dívida Externa	0,00	0,00	0,00	0,00		0,00	0,00	0,00		0,00	
Transferências	0,00	0,00	0,00	0,00		0,00	0,00	0,00		0,00	
Outros Encargos Especiais	0,00	0,00	0,00	0,00		0,00	0,00	0,00		0,00	
Transferências para a Educação Básica	0,00	0,00	0,00	0,00		0,00	0,00	0,00		0,00	
FU28 - Demais Subfunções	0,00	0,00	0,00	0,00		0,00	0,00	0,00		0,00	
Reserva de Contingência	0,00	0,00	0,00	0,00		0,00	0,00	0,00		0,00	

**RREO-Anexo 02 | Tabela 2.0 - Demonstrativo da Execução das Despesas por Função/Subfunção**

Notas Explicativas	Valores
	31/10/2025
Notas Explicativas	-
Notas Explicativas	

## Relatório Resumido de Execução Orçamentária

**Prefeitura Municipal de Serra Negra do Norte - RN (Poder Executivo)**

## Orcamentos Fiscal e da Seguridade Social

**CNPJ:**

### Exercício: 2025

Período de referência: 5º bimestre

## RREO-Anexo 03 | Tabela 3.2 - Demonstrativo da Receita Corrente Líquida - Municípios

Demonstrativo da Receita Corrente Líquida		Evolução da Receita Corrente Líquida										TOTAL (ÚLTIMOS 12 MESES)	PREVISÃO ATUALIZADA 2025
		EVOLUÇÃO DA RECEITA REALIZADA NOS ÚLTIMOS 12 MESES											
ESPECIFICAÇÃO	<MR-11>	<MR-10>	<MR-9>	<MR-8>	<MR-7>	<MR-6>	<MR-5>	<MR-4>	<MR-3>	<MR-2>	<MR-1>	<MR>	
RECEITAS CORRENTES (I)	-	-	-	-	-	-	-	-	-	-	-	-	
Impostos, Taxas e Contribuições de Melhoria	3.291.807,83	5.706.555,42	3.733.876,95	3.940.825,12	3.272.418,92	3.503.145,51	3.924.359,38	4.235.905,37	4.923.967,82	3.866.909,31	5.189.949,07	4.753.349,47	
IPTU	173.279,12	286.089,24	82.523,97	89.710,39	222.257,47	153.757,32	271.435,31	268.991,33	444.923,48	489.356,82	508.080,63	455.073,92	
ISS	2.380,07	3.362,47	0,00	2.390,50	2.121,07	2.701,40	36.465,09	68.703,24	7.693,01	4.207,95	12.109,54	34.277,78	
ITBI	88.149,79	116.014,29	23.334,62	51.267,31	48.201,46	59.146,08	86.199,46	81.827,32	329.362,71	384.736,32	382.739,25	83.792,68	
IRRF	2.719,83	5.366,76	9.097,61	19.522,91	1.759,99	822,96	1.794,30	2.014,63	8.710,00	399,99	2.316,46	41.076,03	
Outros Impostos, Taxas e Contribuições de Melhoria	73.984,91	149.987,10	50.091,74	13.378,00	162.012,92	83.533,46	83.228,69	82.834,17	85.476,07	83.845,72	95.918,04	235.650,81	
Contribuições	6.044,52	11.358,62	0,00	3.151,67	8.162,03	7.553,42	63.747,77	33.611,97	13.681,69	16.164,84	14.997,34	60.276,62	
Receita Patrimonial	26.654,48	16.522,71	28.094,83	28.482,28	20.077,98	24.353,04	27.874,91	24.722,71	27.348,11	26.475,33	26.211,29	27.773,81	
Rendimentos de Aplicação Financeira	32.956,74	51.276,63	44.964,28	56.831,59	49.508,47	51.575,15	57.541,15	69.447,83	83.796,83	73.648,53	162.485,90	63.513,04	
Outras Receitas Patrimoniais	31.614,83	49.896,78	44.964,28	56.831,59	49.508,47	51.367,10	57.541,15	69.447,83	83.796,83	73.648,53	162.485,90	63.513,04	
Receita Agropecuária	1.341,91	1.379,85	0,00	0,00	0,00	208,05	0,00	0,00	0,00	0,00	0,00	0,00	
Receita Industrial	0,00	0,00	0,00	0,00	0,00	0,00	0,00	0,00	0,00	0,00	0,00	0,00	
Receita de Serviços	0,00	0,00	0,00	0,00	0,00	0,00	0,00	0,00	0,00	0,00	0,00	0,00	
Transferências Correntes	91.943,14	121.435,56	95.936,59	84.543,20	86.159,35	106.345,74	99.027,07	90.984,86	124.420,80	118.057,72	111.284,45	99.312,77	
Cota-Parte do FPM	2.966.974,35	5.227.937,49	3.482.357,28	3.681.257,66	2.876.415,65	3.167.114,26	3.468.480,94	3.781.758,64	4.243.478,60	3.159.370,91	4.107.675,93	4.544.708,51	
Cota-Parte do ICMS	4.183.886,90	2.393.705,51	1.494.846,99	2.005.912,05	1.320.985,37	1.342.346,55	1.712.353,34	1.758.822,15	1.848.632,08	1.424.473,36	1.807.712,65	1.212.369,39	
Cota-Parte do IPVA	412.228,72	535.854,54	540.386,04	444.717,91	432.905,60	517.812,50	479.808,46	468.799,23	554.741,19	510.614,16	503.113,25	598.281,56	
Cota-Parte do ITR	27.760,68	19.559,85	10.637,33	22.784,42	27.650,38	52.229,17	53.668,88	63.171,94	47.990,84	68.293,87	49.973,83	49.061,50	
Transferências da LC nº 61/1989	2.111,52	2.120,26	2.076,72	2.127,41	2.122,17	2.169,37	2.816,95	3.385,29	0,00	2.236,22	7.950,01	0,00	
Transferências do FUNDEB	996,01	1.169,35	1.806,17	2.044,63	2.226,66	2.090,59	2.031,05	2.312,18	4.167,19	2.191,32	0,00	7.648,38	
Outras Transferências Correntes	694.668,65	837.606,46	946.482,92	751.420,50	626.309,01	762.461,72	752.848,31	842.115,66	646.074,13	689.211,08	711.774,80	738.288,78	
Outras Receitas Correntes	345.321,87	1.437.921,52	486.121,11	452.250,74	464.216,46	488.004,36	644.953,95	643.152,19	1.141.873,17	462.350,90	1.301.362,26	1.502.026,32	
DEDUÇÕES (II)	385.396,65	444.864,03	407.823,07	490.960,34	351.647,87	383.329,63	450.135,73	459.298,19	337.315,54	401.561,77	341.864,63	373.472,13	
Contrib. do Servidor para o Plano de Previdência	0,00	0,00	0,00	0,00	0,00	0,00	0,00	0,00	0,00	0,00	0,00	0,00	
Compensações Financ. entre Regimes Previdência	0,00	0,00	0,00	0,00	0,00	0,00	0,00	0,00	0,00	0,00	0,00	0,00	
Rendimentos de Aplicações de Recursos Previdenciários	0,00	0,00	0,00	0,00	0,00	0,00	0,00	0,00	0,00	0,00	0,00	0,00	
Dedução de Receita para Formação do FUNDEB	385.396,65	444.864,03	407.823,07	490.960,34	351.647,87	383.329,63	450.135,73	459.298,19	337.315,54	401.561,77	341.864,63	373.472,13	
RECEITA CORRENTE LÍQUIDA (III) = (I - II)	2.906.411,18	5.261.691,39	3.326.053,88	3.449.864,78	2.920.771,05	3.119.815,88	3.474.223,65	3.776.607,18	4.586.652,28	3.465.347,54	4.848.084,44	4.379.877,34	
(-) Transferências obrigatórias da União relativas às emendas individuais (art. 166-A, § 1º, da CF) (IV)	0,00	128.022,00	0,00	0,00	0,00	0,00	0,00	200.000,00	651.000,00	891.000,00	500.061,32	2.370.083,32	
RECEITA CORRENTE LÍQUIDA AJUSTADA PARA CÁLCULO DOS LIMITES DE ENVIDUAMENTO (V) = (III - IV)	2.906.411,18	5.133.669,39	3.326.053,88	3.449.864,78	2.920.771,05	3.119.815,88	3.474.223,65	3.576.607,18	3.935.652,28	3.465.347,54	3.957.084,44	43.145.317,27	
(-) Transferências obrigatórias da União relativas às emendas de bancada (art. 166, § 16, da CF) (VI)	0,00	698.000,00	0,00	0,00	0,00	0,00	0,00	0,00	0,00	0,00	0,00	347.621,00	
(-) Transferências da União relativas a remuneração dos agentes comunitários de saúde e de combate às endemias (CF, art. 198, §11) (VII)	0,00	0,00	66.792,00	66.792,00	66.792,00	66.792,00	66.792,00	66.792,00	66.792,00	66.792,00	66.792,00	66.792,00	
(-) Outras Deduções Constitucionais ou Legais (VIII)	33.858,62	71.281,60	0,00	0,00	0,00	0,00	0,00	0,00	0,00	0,00	0,00	105.140,22	
RECEITA CORRENTE LÍQUIDA AJUSTADA PARA CÁLCULO DOS LIMITES DA DESPESA COM PESSOAL (X) = (V - VI - VII - VIII)	2.872.552,56	4.364.387,79	3.259.261,88	3.383.072,78	2.853.979,05	3.053.023,88	3.407.431,65	3.509.815,18	3.868.860,28	3.398.555,54	3.890.292,44	3.465.403,02	




**RREO-Anexo 03 | Tabela 3.2 - Demonstrativo da Receita Corrente Líquida - Municípios**

Notas Explicativas	Valores
	31/10/2025
Notas Explicativas	-
Notas Explicativas	

**RREO-Anexo 04 | Tabela 4 - Demonstrativo das Receitas e Despesas Previdenciárias**

Receitas Previdenciárias - RPPS - Fundo em Capitalização (Plano Previdenciário)	Execução da Receita	
	PREVISÃO ATUALIZADA (a)	RECEITAS REALIZADAS ATÉ O BIMESTRE (b)
<b>Receitas</b>	-	-
RECEITAS CORRENTES (I)	0,00	0,00
Receita de Contribuições dos Segurados	0,00	0,00
Ativo	0,00	0,00
Inativo	0,00	0,00
Pensionista	0,00	0,00
Receita de Contribuições Patronais	0,00	0,00
Ativo	0,00	0,00
Inativo	0,00	0,00
Pensionista	0,00	0,00
Receita Patrimonial	0,00	0,00
Receitas Imobiliárias	0,00	0,00
Receitas de Valores Mobiliários	0,00	0,00
Outras Receitas Patrimoniais	0,00	0,00
Receita de Serviços	0,00	0,00
Outras Receitas Correntes	0,00	0,00
Compensação Financeira entre os Regimes	0,00	0,00
Receita de Aportes Periódicos para Amortização de Déficit Atuarial do RPPS (II)	0,00	0,00
Demais Receitas Correntes	0,00	0,00
RECEITAS DE CAPITAL (III)	0,00	0,00
Alienação de Bens, Direitos e Ativos	0,00	0,00
Amortização de Empréstimos	0,00	0,00
Outras Receitas de Capital	0,00	0,00
TOTAL DAS RECEITAS DO FUNDO EM CAPITALIZAÇÃO (IV) = (I + III - II)	0,00	0,00

 <div> Sistema de Informações Contábeis e Fiscais do Setor Público Brasileiro </div> <div> <b>TESOURO NACIONAL</b> </div>	Relatório Resumido de Execução Orçamentária
	Prefeitura Municipal de Serra Negra do Norte - RN (Poder Executivo)
	Orçamentos Fiscal e da Seguridade Social
	CNPJ:
	Exercício: 2025
	Período de referência: 5º bimestre

RREO-Anexo 04 | Tabela 4 - Demonstrativo das Receitas e Despesas Previdenciárias

Despesas Previdenciárias - RPPS - Fundo em Capitalização (Plano Previdenciário)	Execução da Despesa				
	DOTAÇÃO ATUALIZADA (c)	DESPESAS EMPENHADAS ATÉ O BIMESTRE (d)	DESPESAS LIQUIDADAS ATÉ O BIMESTRE (e)	DESPESAS PAGAS ATÉ O BIMESTRE (f)	INSCRITAS EM RESTOS A PAGAR NÃO PROCESSADOS NO EXERCÍCIO (g)
<b>Despesas</b>	-	-	-	-	-
Benefícios	0,00	0,00	0,00	0,00	0,00
Aposentadorias	0,00	0,00	0,00	0,00	
Pensões por Morte	0,00	0,00	0,00	0,00	
Outras Despesas Previdenciárias	0,00	0,00	0,00	0,00	0,00
Compensação Financeira entre os Regimes	0,00	0,00	0,00	0,00	
Demais Despesas Previdenciárias	0,00	0,00	0,00	0,00	
TOTAL DAS DESPESAS DO FUNDO EM CAPITALIZAÇÃO (V)	0,00	0,00	0,00	0,00	0,00
RESULTADO PREVIDENCIÁRIO - FUNDO EM CAPITALIZAÇÃO (VI) = (IV – V)	0,00	0,00	0,00	0,00	

**Relatório Resumido de Execução Orçamentária**  
**Prefeitura Municipal de Serra Negra do Norte - RN (Poder Executivo)**  
**Orçamentos Fiscal e da Seguridade Social**  
**CNPJ:**  
**Exercício: 2025**  
**Período de referência: 5º bimestre**

**RREO-Anexo 04 | Tabela 4 - Demonstrativo das Receitas e Despesas Previdenciárias**

Recursos RPPS Arrecadados em Exercícios Anteriores	Previsão Orçamentária
	<b>PREVISÃO ORÇAMENTÁRIA</b>
<b>Recursos RPPS Arrecadados em Exercícios Anteriores</b>	-
VALOR	0,00

**RREO-Anexo 04 | Tabela 4 - Demonstrativo das Receitas e Despesas Previdenciárias**

Reserva Orçamentária do RPPS	Previsão Orçamentária
	<b>PREVISÃO ORÇAMENTÁRIA</b>
<b>Reserva Orçamentária do RPPS</b>	-
VALOR	0,00

**RREO-Anexo 04 | Tabela 4 - Demonstrativo das Receitas e Despesas Previdenciárias**


Aportes de Recursos para o Fundo em Capitalização do RPPS	Aportes de Recursos
	<b>APORTES REALIZADOS</b>
<b>Aportes de Recursos para o Fundo em Capitalização do RPPS</b>	-
Plano de Amortização - Contribuição Patronal Suplementar	0,00
Plano de Amortização - Aporte Periódico de Valores Predefinidos	0,00
Outros Aportes para o RPPS	0,00
Recursos para Cobertura de Déficit Financeiro	0,00

**RREO-Anexo 04 | Tabela 4 - Demonstrativo das Receitas e Despesas Previdenciárias**

Bens e Direitos do RPPS ( Fundo em Capitalização)	Período de Referência
	<b>SALDO ATUAL</b>
<b>Bens e Direitos do RPPS ( Fundo em Capitalização)</b>	-
Caixa e Equivalentes de Caixa	0,00
Investimentos e Aplicações	0,00
Outros Bens e Direitos	0,00

**RREO-Anexo 04 | Tabela 4 - Demonstrativo das Receitas e Despesas Previdenciárias**

Receitas Previdenciárias - RPPS - Fundo em Repartição (Plano Financeiro)	Execução da Receita	
	PREVISÃO ATUALIZADA (a)	RECEITAS REALIZADAS ATÉ O BIMESTRE (b)
<b>Receitas</b>	-	-
<b>RECEITAS CORRENTES (VII)</b>	0,00	0,00
Receita de Contribuições dos Segurados	0,00	0,00
Ativo	0,00	0,00
Inativo	0,00	0,00
Pensionista	0,00	0,00
Receita de Contribuições Patronais	0,00	0,00
Ativo	0,00	0,00
Inativo	0,00	0,00
Pensionista	0,00	0,00
Receita Patrimonial	0,00	0,00
Receitas Imobiliárias	0,00	0,00
Receitas de Valores Mobiliários	0,00	0,00
Outras Receitas Patrimoniais	0,00	0,00
Receita de Serviços	0,00	0,00
Outras Receitas Correntes	0,00	0,00
Compensação Financeira entre os Regimes	0,00	0,00
Demais Receitas Correntes	0,00	0,00
<b>RECEITAS DE CAPITAL (VIII)</b>	0,00	0,00
Alienação de Bens, Direitos e Ativos	0,00	0,00
Amortização de Empréstimos	0,00	0,00
Outras Receitas de Capital	0,00	0,00
<b>TOTAL DAS RECEITAS DO FUNDO EM REPARTIÇÃO (IX) = (VII + VIII)</b>	0,00	0,00

 <div>Sistema de Informações Contábeis e Fiscais do Setor Público Brasileiro</div> <div>TESOURO NACIONAL</div>	Relatório Resumido de Execução Orçamentária
	Prefeitura Municipal de Serra Negra do Norte - RN (Poder Executivo)
	Orçamentos Fiscal e da Seguridade Social
	CNPJ:
	Exercício: 2025
	Período de referência: 5º bimestre

RREO-Anexo 04 | Tabela 4 - Demonstrativo das Receitas e Despesas Previdenciárias

Despesas Previdenciárias - RPPS - Fundo em Repartição (Plano Financeiro)	Execução da Despesa				
	DOTAÇÃO ATUALIZADA (c)	DESPESAS EMPENHADAS ATÉ O BIMESTRE (d)	DESPESAS LIQUIDADAS ATÉ O BIMESTRE (e)	DESPESAS PAGAS ATÉ O BIMESTRE (f)	INSCRITAS EM RESTOS A PAGAR NÃO PROCESSADOS NO EXERCÍCIO (g)
<b>Despesas</b>	-	-	-	-	-
Benefícios	0,00	0,00	0,00	0,00	0,00
Aposentadorias	0,00	0,00	0,00	0,00	
Pensões por Morte	0,00	0,00	0,00	0,00	
Outras Despesas Previdenciárias	0,00	0,00	0,00	0,00	0,00
Compensação Financeira entre os Regimes	0,00	0,00	0,00	0,00	
Demais Despesas Previdenciárias	0,00	0,00	0,00	0,00	
TOTAL DAS DESPESAS DO FUNDO EM REPARTIÇÃO (X)	0,00	0,00	0,00	0,00	0,00
RESULTADO PREVIDENCIÁRIO - FUNDO EM REPARTIÇÃO (XI) = (IX – X)	0,00	0,00	0,00	0,00	

**RREO-Anexo 04 | Tabela 4 - Demonstrativo das Receitas e Despesas Previdenciárias**


Aportes de Recursos para o Fundo em Repartição do RPPS	Aportes de Recursos
	APORTES REALIZADOS
<b>Aportes de Recursos para o Fundo em Repartição do RPPS</b>	-
Recursos para Cobertura de Insuficiências Financeiras	
Recursos para Formação de Reserva	0,00

**RREO-Anexo 04 | Tabela 4 - Demonstrativo das Receitas e Despesas Previdenciárias**

Bens e Direitos do RPPS ( Fundo em Repartição)	Período de Referência
	SALDO ATUAL
<b>Bens e Direitos do RPPS ( Fundo em Repartição)</b>	-
Caixa e Equivalentes de Caixa	0,00
Investimentos e Aplicações	0,00
Outros Bens e Direitos	0,00

**RREO-Anexo 04 | Tabela 4 - Demonstrativo das Receitas e Despesas Previdenciárias**

Receitas da Administração - RPPS	Execução da Receita	
	PREVISÃO ATUALIZADA (a)	RECEITAS REALIZADAS ATÉ O BIMESTRE (b)
<b>Receitas da Administração - RPPS</b>	-	-
RECEITAS CORRENTES	0,00	0,00
TOTAL DAS RECEITAS DA ADMINISTRAÇÃO RPPS - (XII)	0,00	0,00

 <div>Sistema de Informações Contábeis e Fiscais do Setor Público Brasileiro</div> <div>TESOURO NACIONAL</div>	Relatório Resumido de Execução Orçamentária
	Prefeitura Municipal de Serra Negra do Norte - RN (Poder Executivo)
	Orçamentos Fiscal e da Seguridade Social
	CNPJ:
	Exercício: 2025
	Período de referência: 5º bimestre

RREO-Anexo 04 | Tabela 4 - Demonstrativo das Receitas e Despesas Previdenciárias


Despesas da Administração - RPPS	Execução da Despesa				
	DOTAÇÃO ATUALIZADA (c)	DESPESAS EMPENHADAS ATÉ O BIMESTRE (d)	DESPESAS LIQUIDADAS ATÉ O BIMESTRE (e)	DESPESAS PAGAS ATÉ O BIMESTRE (f)	INSCRITAS EM RESTOS A PAGAR NÃO PROCESSADOS NO EXERCÍCIO (g)
Despesas da Administração - RPPS	-	-	-	-	-
DESPESAS CORRENTES (XIII)	0,00	0,00	0,00	0,00	0,00
Pessoal e Encargos Sociais	0,00	0,00	0,00	0,00	
Demais Despesas Correntes	0,00	0,00	0,00	0,00	
DESPESAS DE CAPITAL (XIV)	0,00	0,00	0,00	0,00	
TOTAL DAS DESPESAS DA ADMINISTRAÇÃO RPPS (XV) = (XIII + XIV)	0,00	0,00	0,00	0,00	0,00
RESULTADO DA ADMINISTRAÇÃO RPPS (XVI) = (XII – XV)	0,00	0,00	0,00	0,00	

**RREO-Anexo 04 | Tabela 4 - Demonstrativo das Receitas e Despesas Previdenciárias**

Bens e Direitos - Administração do RPPS	Período de Referência
	SALDO ATUAL
<b>Bens e Direitos - Administração do RPPS</b>	-
Caixa e Equivalentes de Caixa	0,00
Investimentos e Aplicações	0,00
Outros Bens e Direitos	0,00

**RREO-Anexo 04 | Tabela 4 - Demonstrativo das Receitas e Despesas Previdenciárias**


Receitas Previdenciárias (Benefícios Mantidos Pelo Tesouro)	Execução da Receita	
	PREVISÃO ATUALIZADA (a)	RECEITAS REALIZADAS ATÉ O BIMESTRE (b)
<b>Receitas Previdenciárias (Benefícios Mantidos Pelo Tesouro)</b>	-	-
Contribuições dos Servidores	0,00	0,00
Demais Receitas Previdenciárias	0,00	0,00
<b>TOTAL DAS RECEITAS (BENEFÍCIOS MANTIDOS PELO TESOURO) (XVII)</b>	0,00	0,00

 <div>Sistema de Informações Contábeis e Fiscais do Setor Público Brasileiro</div> <div>TESOURO NACIONAL</div>	Relatório Resumido de Execução Orçamentária
	Prefeitura Municipal de Serra Negra do Norte - RN (Poder Executivo)
	Orçamentos Fiscal e da Seguridade Social
	CNPJ:
	Exercício: 2025
	Período de referência: 5º bimestre

RREO-Anexo 04 | Tabela 4 - Demonstrativo das Receitas e Despesas Previdenciárias

Despesas Previdenciárias (Benefícios Mantidos Pelo Tesouro)	Execução da Despesa				
	DOTAÇÃO ATUALIZADA (c)	DESPESAS EMPENHADAS ATÉ O BIMESTRE (d)	DESPESAS LIQUIDADAS ATÉ O BIMESTRE (e)	DESPESAS PAGAS ATÉ O BIMESTRE (f)	INSCRITAS EM RESTOS A PAGAR NÃO PROCESSADOS NO EXERCÍCIO (g)
Despesas Previdenciárias (Benefícios Mantidos Pelo Tesouro)	-	-	-	-	-
Aposentadorias	0,00	0,00	0,00	0,00	
Pensões	0,00	0,00	0,00	0,00	
Outras Despesas Previdenciárias	0,00	0,00	0,00	0,00	
TOTAL DAS DESPESAS (BENEFÍCIOS MANTIDOS PELO TESOIRO) (XVIII)	0,00	0,00	0,00	0,00	0,00
RESULTADO DOS BENEFÍCIOS MANTIDOS PELO TESOIRO (XIX) = (XVII - XVIII)	0,00	0,00	0,00	0,00	




 <div><b>siconfi</b> Sistema de Informações Contábeis e Fiscais do Setor Público Brasileiro <b>TESOURO NACIONAL</b></div>	<b>Relatório Resumido de Execução Orçamentária</b>
	<b>Prefeitura Municipal de Serra Negra do Norte - RN (Poder Executivo)</b>
	<b>Orçamentos Fiscal e da Seguridade Social</b>
	<b>CNPJ:</b>
	<b>Exercício: 2025</b>
	<b>Período de referência: 5º bimestre</b>

RREO-Anexo 04 | Tabela 4 - Demonstrativo das Receitas e Despesas Previdenciárias

Notas Explicativas	Valores
	31/10/2025
Notas Explicativas	-
Notas Explicativas	


RREO-Anexo 06 | Tabela 6.3 - Demonstrativo dos Resultados Primário e Nominal - Municípios

Cálculo Acima da Linha - Receitas Primárias	Receita Orçamentária	
	PREVISÃO ATUALIZADA	Até o Bimestre / 2025
		RECEITAS REALIZADAS (a)
<b>Cálculo Acima da Linha - Receitas Primárias</b>	-	-
RECEITAS CORRENTES (EXCETO FONTES RPPS) (I)	43.889.804,88	37.347.298,02
Impostos, Taxas e Contribuições de Melhoria	3.472.407,00	2.986.110,64
IPTU	271.608,00	170.669,58
ISS	1.400.000,00	1.530.609,21
ITBI	77.026,00	87.514,88
IRRF	1.500.000,00	975.969,62
Outros Impostos, Taxas e Contribuições de Melhoria	223.773,00	221.347,35
Contribuições	321.854,00	261.414,29
Receita Patrimonial	331.587,00	713.312,77
Aplicações Financeiras (II)	318.462,00	713.104,72
Outras Receitas Patrimoniais	13.125,00	208,05
Transferências Correntes	38.152.379,88	32.352.387,77
Cota-Parte do FPM	16.460.000,00	13.028.073,00
Cota-Parte do ICMS	4.880.000,00	4.040.608,74
Cota-Parte do IPVA	408.000,00	379.684,16
Cota-Parte do ITR	28.000,00	19.907,38
Transferências da LC nº 61/1989	9.600,00	10.816,12
Transferências do FUNDEB	9.186.425,88	7.466.986,91
Outras Transferências Correntes	7.180.354,00	7.406.311,46
Demais Receitas Correntes	1.611.577,00	1.034.072,55
Outras Receitas Financeiras (III)	0,00	0,00
Receitas Correntes Restantes	1.611.577,00	1.034.072,55
RECEITAS PRIMÁRIAS CORRENTES (EXCETO FONTES RPPS) (IV) = (I - (II + III))	43.571.342,88	36.634.193,30
RECEITAS PRIMÁRIAS CORRENTES (COM FONTES RPPS) (V)	0,00	0,00
RECEITAS NÃO PRIMÁRIAS CORRENTES (COM FONTES RPPS) (VI)	0,00	0,00
RECEITAS DE CAPITAL (EXCETO FONTES RPPS) (VII)	6.854.356,00	2.298.171,78
Operações de Crédito (VIII)	2.000.000,00	0,00
Amortização de Empréstimos (IX)	0,00	0,00
Alienação de Bens	32.000,00	0,00
Receitas de Alienação de Investimentos Temporários (X)	0,00	0,00
Receitas de Alienação de Investimentos Permanentes (XI)	0,00	0,00
Outras Alienações de Bens	32.000,00	0,00
Transferências de Capital	4.822.356,00	2.298.171,78
Convênios	4.207.196,00	2.046.020,49
Outras Transferências de Capital	615.160,00	252.151,29
Outras Receitas de Capital	0,00	0,00
Outras Receitas de Capital Não Primárias (XII)	0,00	0,00
Outras Receitas de Capital Primárias	0,00	0,00
RECEITAS PRIMÁRIAS DE CAPITAL (EXCETO FONTES RPPS) (XIII) = (VII - (VIII + IX + X + XI + XII))	4.854.356,00	2.298.171,78
RECEITAS PRIMÁRIAS DE CAPITAL (COM FONTES RPPS) (XIV)		
RECEITAS NÃO PRIMÁRIAS DE CAPITAL (COM FONTES RPPS) (XV)		
RECEITA PRIMÁRIA TOTAL (XVI) = (IV + V + XIII + XIV)	48.425.698,88	38.932.365,08
RECEITA PRIMÁRIA TOTAL (EXCETO FONTES RPPS) (XVII) = (IV + XIII)	48.425.698,88	38.932.365,08

 <div>Sistema de Informações Contábeis e Fiscais do Setor Público Brasileiro</div> <div>TESOURO NACIONAL</div>	<b>Relatório Resumido de Execução Orçamentária</b>
	<b>Prefeitura Municipal de Serra Negra do Norte - RN (Poder Executivo)</b>
	<b>Orçamentos Fiscal e da Seguridade Social</b>
	<b>CNPJ:</b>
	<b>Exercício: 2025</b>
	<b>Período de referência: 5º bimestre</b>

RREO-Anexo 06 | Tabela 6.3 - Demonstrativo dos Resultados Primário e Nominal - Municípios

Cálculo Acima da Linha - Despesas Primárias	Despesa Orçamentária						
	DOTAÇÃO ATUALIZADA	Até o Bimestre / 2025					RESTOS A PAGAR NÃO PROCESSADOS
		DESPESAS EMPENHADAS	DESPESAS LIQUIDADAS	DESPESAS PAGAS (a)	RESTOS A PAGAR PROCESSADOS PAGOS (b)	LIQUIDADOS	
<b>Cálculo Acima da Linha - Despesas Primárias</b>	-	-	-	-	-	-	-
DESPESAS CORRENTES (EXCETO FONTES RPPS) (XVIII)	46.214.072,63	41.172.592,31	31.459.808,94	31.219.209,67	35.498,65	13.918,00	13.918,00
Pessoal e Encargos Sociais	17.364.146,95	16.370.110,43	12.998.933,83	12.998.933,83	0,00	0,00	0,00
Juros e Encargos da Dívida (XIX)	520.275,44	516.404,06	516.404,06	516.404,06	0,00	0,00	0,00
Outras Despesas Correntes	28.329.650,24	24.286.077,82	17.944.471,05	17.703.871,78	35.498,65	13.918,00	13.918,00
DESPESAS PRIMÁRIAS CORRENTES (EXCETO FONTES RPPS) (XX) = (XVIII - XIX)	45.693.797,19	40.656.188,25	30.943.404,88	30.702.805,61	35.498,65	13.918,00	13.918,00
DESPESAS PRIMÁRIAS CORRENTES (COM FONTES RPPS) (XXI)	0,00	0,00	0,00	0,00	0,00	0,00	0,00
DESPESAS NÃO PRIMÁRIAS CORRENTES (COM FONTES RPPS) (XXII)	0,00	0,00	0,00	0,00	0,00	0,00	0,00
DESPESAS DE CAPITAL (EXCETO FONTES RPPS) (XXIII)	6.306.620,69	5.007.688,34	4.490.246,62	4.486.514,62	0,00	57.404,80	57.404,80
Investimentos	3.523.749,30	2.224.816,95	2.023.218,34	2.019.486,34	0,00	57.404,80	57.404,80
Inversões Financeiras	0,00	0,00	0,00	0,00	0,00	0,00	0,00
Concessão de Empréstimos e Financiamentos (XXIV)	0,00	0,00	0,00	0,00	0,00	0,00	0,00
Aquisição de Título de Capital já Integralizado (XXV)	0,00	0,00	0,00	0,00	0,00	0,00	0,00
Aquisição de Título de Crédito (XXVI)	0,00	0,00	0,00	0,00	0,00	0,00	0,00
Demais Inversões Financeiras	0,00	0,00	0,00	0,00	0,00	0,00	0,00
Amortização da Dívida (XXVII)	2.782.871,39	2.782.871,39	2.467.028,28	2.467.028,28	0,00	0,00	0,00
DESPESAS PRIMÁRIAS DE CAPITAL (EXCETO FONTES RPPS) (XXVIII) = (XXIII - (XXIV + XXV + XXVI + XXVII))	3.523.749,30	2.224.816,95	2.023.218,34	2.019.486,34	0,00	57.404,80	57.404,80
RESERVA DE CONTINGÊNCIA (XXIX)	0,00						
DESPESAS PRIMÁRIAS DE CAPITAL (COM FONTES RPPS) (XXX)	0,00	0,00	0,00	0,00	0,00	0,00	0,00
DESPESAS NÃO PRIMÁRIAS DE CAPITAL (COM FONTES RPPS) (XXXI)	0,00	0,00	0,00	0,00	0,00	0,00	0,00
DESPESA PRIMÁRIA TOTAL (XXXII) = (XX + XXI + XXVIII + XXIX + XXX)	49.217.546,49	42.881.005,20	32.966.623,22	32.722.291,95	35.498,65	71.322,80	71.322,80
DESPESA PRIMÁRIA TOTAL (EXCETO FONTES RPPS) (XXXIII) = (XX + XXVIII + XXIX)	49.217.546,49	42.881.005,20	32.966.623,22	32.722.291,95	35.498,65	71.322,80	71.322,80

 <div> Sistema de Informações Contábeis e Fiscais do Setor Público Brasileiro </div> <div> TESOURO NACIONAL </div>	Relatório Resumido de Execução Orçamentária
	Prefeitura Municipal de Serra Negra do Norte - RN (Poder Executivo)
	Orçamentos Fiscal e da Seguridade Social
	CNPJ:
	Exercício: 2025
	Período de referência: 5º bimestre

RREO-Anexo 06 | Tabela 6.3 - Demonstrativo dos Resultados Primário e Nominal - Municípios

Resultado Primário - Acima da Linha	Até o Bimestre / 2025
	VALOR
Resultado Primário - Acima da Linha	-
RESULTADO PRIMÁRIO (COM RPPS) - Acima da Linha (XXXIV) = (XVIa - (XXXIIa +XXXIIb + XXXIIc))	6.103.251,68
RESULTADO PRIMÁRIO (SEM RPPS) - Acima da Linha (XXXV) = (XVIIa - (XXXIIa +XXXIIb + XXXIIc))	6.103.251,68

RREO-Anexo 06 | Tabela 6.3 - Demonstrativo dos Resultados Primário e Nominal - Municípios

Meta Fiscal para o Resultado Primário	Meta Fixada na LDO
	VALOR CORRENTE
Meta Fiscal para o Resultado Primário	-
Meta fixada no Anexo de Metas Fiscais da LDO para o exercício de referência	-1.017.220,26

RREO-Anexo 06 | Tabela 6.3 - Demonstrativo dos Resultados Primário e Nominal - Municípios

Juros Nominais	Até o Bimestre / 2025
	VALOR INCORRIDO
Juros Nominais	-
Juros, Encargos e Variações Monetárias Ativos (Exceto RPPS) (XXXVI)	713.104,72
Juros, Encargos e Variações Monetárias Passivos (Exceto RPPS) (XXXVII)	516.404,06

RREO-Anexo 06 | Tabela 6.3 - Demonstrativo dos Resultados Primário e Nominal - Municípios

Resultado Nominal - Acima da Linha	Até o Bimestre / 2025
	VALOR
Resultado Nominal - Acima da Linha	-
RESULTADO NOMINAL (SEM RPPS) - Acima da Linha (XXXVIII) = XXXV + (XXXVI - XXXVII)	6.299.952,34

RREO-Anexo 06 | Tabela 6.3 - Demonstrativo dos Resultados Primário e Nominal - Municípios

Cálculo Abaixo da Linha - Resultado Nominal	Saldo	
	Em 31/12/2024 (a)	Até o Bimestre 2025 (b)
Cálculo Abaixo da Linha - Resultado Nominal	-	-
DÍVIDA CONSOLIDADA (XXXIX)	16.235.115,92	13.768.087,64
DEDUÇÕES (XL)	4.328.937,52	8.472.096,63
Disponibilidade de Caixa	4.328.937,52	8.472.096,63
Disponibilidade de Caixa Bruta	4.704.873,28	8.573.484,49
(-) Restos a Pagar Processados (XLI)	169.128,03	86.805,80
(-) Depósitos Restituíveis e Valores Vinculados	206.807,73	14.582,06
Demais Haveres Financeiros	0,00	0,00
DÍVIDA CONSOLIDADA LÍQUIDA (XLII) = (XXXIX - XL)	11.906.178,40	5.295.991,01

RREO-Anexo 06 | Tabela 6.3 - Demonstrativo dos Resultados Primário e Nominal - Municípios


Resultado Nominal - Abaixo da Linha	Até o Bimestre / 2025
	VALOR
Resultado Nominal - Abaixo da Linha	-
RESULTADO NOMINAL (SEM RPPS) - Abaixo da Linha (XLIII) = (XLIIa - XLIIb)	6.610.187,39

RREO-Anexo 06 | Tabela 6.3 - Demonstrativo dos Resultados Primário e Nominal - Municípios

Meta Fiscal para o Resultado Nominal	Meta Fixada na LDO
	VALOR CORRENTE
Meta Fiscal para o Resultado Nominal	-
Meta fixada no Anexo de Metas Fiscais da LDO para o exercício de referência	1.506.418,04

RREO-Anexo 06 | Tabela 6.3 - Demonstrativo dos Resultados Primário e Nominal - Municípios

Ajuste Metodológico	Até o Bimestre / 2025
	VALOR
Ajuste Metodológico	-
VARIAÇÃO DO SALDO DE RPP (XLIV) = (XLIIb - XLIIa)	-82.322,23
RECEITA DE ALIENAÇÃO DE INVESTIMENTOS PERMANENTES (XLV) = (XI)	0,00
VARIAÇÃO CAMBIAL (XLVI)	0,00
VARIAÇÃO DO SALDO DE PRECATÓRIOS INTEGRANTES DA DC (XLVII)	0,00
VARIAÇÃO DO SALDO DAS DEMAIS OBRIGAÇÕES INTEGRANTES DA DC (XLVIII)	0,00
OUTROS AJUSTES (XLIX)	0,00
RESULTADO NOMINAL (SEM RPPS) AJUSTADO - Abaixo da Linha (L) = (XLIII + (XLIV - XLV + XLVI + XLVII + XLVIII) +/- (XLIX))	6.527.865,16

 <div>Sistema de Informações Contábeis e Fiscais do Setor Público Brasileiro</div> <div>TESOURO NACIONAL</div>	Relatório Resumido de Execução Orçamentária
	Prefeitura Municipal de Serra Negra do Norte - RN (Poder Executivo)
	Orçamentos Fiscal e da Seguridade Social
	CNPJ:
	Exercício: 2025
	Período de referência: 5º bimestre

RREO-Anexo 06 | Tabela 6.3 - Demonstrativo dos Resultados Primário e Nominal - Municípios

Resultado Primário - Abaixo da Linha	Até o Bimestre / 2025
	VALOR
Resultado Primário - Abaixo da Linha	-
RESULTADO PRIMÁRIO (SEM RPPS) - Abaixo da Linha (LI) = (L) - (XXXVI - XXXVII)	6.331.164,50

RREO-Anexo 06 | Tabela 6.3 - Demonstrativo dos Resultados Primário e Nominal - Municípios

Informações Adicionais	PREVISÃO ORÇAMENTÁRIA
	PREVISÃO ORÇAMENTÁRIA
Informações Adicionais	-
SALDO DE EXERCÍCIOS ANTERIORES	0,00
Recursos Arrecadados em Exercícios Anteriores - RPPS	0,00
Superávit Financeiro Utilizado para Abertura e Reabertura de Créditos Adicionais	0,00
RESERVA ORÇAMENTÁRIA DO RPPS	0,00

RREO-Anexo 06 | Tabela 6.3 - Demonstrativo dos Resultados Primário e Nominal - Municípios


Notas Explicativas	Valores
	31/10/2025
Notas Explicativas	-
Notas Explicativas	

**RREO-Anexo 07 | Tabela 7.0 - Demonstrativo dos Restos à Pagar por Poder e Órgão - Municípios**

Poder/Órgão	Poder/Órgão											
	Poder/Órgão					Poder/Órgão						
	RESTOS A PAGAR PROCESSADOS					RESTOS A PAGAR NÃO PROCESSADOS						
	Inscritos		Pagos (c)	Cancelados (d)	Saldo e = (a+ b) - (c + d)	Inscritos		Liquidados (h)	Pagos (i)	Cancelados (j)	Saldo k = (f + g) - (i + j)	Saldo Total L = (e + k)
Em Exercícios Anteriores (a)	Em 31 de dezembro de 2024 (b)	Em Exercícios Anteriores (f)				Em 31 de dezembro de 2024 (g)						
RESTOS A PAGAR (EXCETO INTRA-ORÇAMENTÁRIOS) (I)	0,00	169.128,03	35.498,65	46.823,58	86.805,80	57.404,80	490.467,96	71.322,80	71.322,80	0,00	476.549,96	563.355,76
PODER EXECUTIVO	0,00	169.128,03	35.498,65	46.823,58	86.805,80	57.404,80	490.467,96	71.322,80	71.322,80	0,00	476.549,96	563.355,76
PODER LEGISLATIVO	0,00	0,00	0,00	0,00	0,00	0,00	0,00	0,00	0,00	0,00	0,00	0,00
Câmara Municipal	0,00	0,00	0,00	0,00	0,00	0,00	0,00	0,00	0,00	0,00	0,00	0,00
Tribunal de Contas do Município	0,00	0,00	0,00	0,00	0,00	0,00	0,00	0,00	0,00	0,00	0,00	0,00
RESTOS A PAGAR (INTRA-ORÇAMENTÁRIOS) (II)	0,00	0,00	0,00	0,00	0,00	0,00	0,00	0,00	0,00	0,00	0,00	0,00
TOTAL (III) = (I + II)	0,00	169.128,03	35.498,65	46.823,58	86.805,80	57.404,80	490.467,96	71.322,80	71.322,80	0,00	476.549,96	563.355,76

## RREO-Anexo 07 | Tabela 7.0 - Demonstrativo dos Restos à Pagar por Poder e Órgão - Municípios

Poder/Órgão - Intra	Poder/Órgão - Intra												
	Poder/Órgão Intra					Poder/Órgão Intra							
	RESTOS A PAGAR PROCESSADOS					RESTOS A PAGAR NÃO PROCESSADOS							
	Inscritos		Pagos (c)	Cancelados (d)	Saldo e = (a + b) - (c + d)	Inscritos		Liquidados (h)	Pagos (i)	Cancelados (j)	Saldo k = (f + g) - (i + j)	Saldo Total L = (e + k)	
Em Exercícios Anteriores (a)	Em 31 de dezembro de 2024 (b)	Em Exercícios Anteriores (f)				Em 31 de dezembro de 2024 (g)							
RESTOS A PAGAR (INTRA-ORÇAMENTÁRIOS) (II)	0,00		0,00	0,00	0,00	0,00		0,00	0,00	0,00		0,00	0,00
PODER EXECUTIVO	0,00		0,00	0,00	0,00	0,00		0,00	0,00	0,00		0,00	0,00
PODER LEGISLATIVO	0,00		0,00	0,00	0,00	0,00		0,00	0,00	0,00		0,00	0,00
Câmara Municipal	0,00		0,00	0,00	0,00	0,00		0,00	0,00	0,00		0,00	0,00
Tribunal de Contas do Município	0,00		0,00	0,00	0,00	0,00		0,00	0,00	0,00		0,00	0,00


 <div> Sistema de Informações Contábeis e Fiscais do Setor Público Brasileiro </div> <div> <b>TESOURO NACIONAL</b> </div>	<b>Relatório Resumido de Execução Orçamentária</b>
	<b>Prefeitura Municipal de Serra Negra do Norte - RN (Poder Executivo)</b>
	<b>Orçamentos Fiscal e da Seguridade Social</b>
	<b>CNPJ:</b>
	<b>Exercício: 2025</b>
	<b>Período de referência: 5º bimestre</b>

RREO-Anexo 07 | Tabela 7.0 - Demonstrativo dos Restos à Pagar por Poder e Órgão - Municípios

Notas Explicativas	Valores
	31/10/2025
Notas Explicativas	-
Notas Explicativas	

RREO-Anexo 13 | Tabela 13.0 - Demonstrativo das Parcerias Público-Privadas

Impactos das Contratações de PPP	Especificação de PPP	
	SALDO TOTAL EM 31 DE DEZEMBRO DO EXERCÍCIO ANTERIOR	SALDO FINAL ATÉ O BIMESTRE
Impactos das Contratações de PPP	-	-
TOTAL DE ATIVOS	0,00	0,00
Ativos Constituídos pela SPE		
TOTAL DE PASSIVOS	0,00	0,00
Obrigações decorrentes de Ativos Constituídos pela SPE		
Provisões de PPP		
Outros Passivos		
ATOS POTENCIAIS PASSIVOS	0,00	0,00
Obrigações Contratuais		
Riscos não Provisionados		
Garantias Concedidas		
Outros Passivos Contingentes		

 <div>Sistema de Informações Contábeis e Fiscais do Setor Público Brasileiro</div> <div>TESOURO NACIONAL</div>	Relatório Resumido de Execução Orçamentária
	Prefeitura Municipal de Serra Negra do Norte - RN (Poder Executivo)
	Orçamentos Fiscal e da Seguridade Social
	CNPJ:
	Exercício: 2025
	Período de referência: 5º bimestre

RREO-Anexo 13 | Tabela 13.0 - Demonstrativo das Parcerias Público-Privadas | Do Ente Federado, exceto estatais não dependentes - Contratadas (I.1)

Despesas de PPP Do Ente Federado, exceto estatais não dependentes - Contratadas (I.1)	Despesas de PPP										
	EXERCÍCIO ANTERIOR	EXERCÍCIO CORRENTE (EC)	<EC + 1>	<EC + 2>	<EC + 3>	<EC + 4>	<EC + 5>	<EC + 6>	<EC + 7>	<EC + 8>	<EC + 9>

RREO-Anexo 13 | Tabela 13.0 - Demonstrativo das Parcerias Público-Privadas | Do Ente Federado, exceto estatais não dependentes - A Contratar (I.2)

Despesas de PPP Do Ente Federado, exceto estatais não dependentes - A contratar (I.2)	Despesas de PPP										
	EXERCÍCIO ANTERIOR	EXERCÍCIO CORRENTE (EC)	<EC + 1>	<EC + 2>	<EC + 3>	<EC + 4>	<EC + 5>	<EC + 6>	<EC + 7>	<EC + 8>	<EC + 9>

RREO-Anexo 13 | Tabela 13.0 - Demonstrativo das Parcerias Público-Privadas | Das Estatais Não-Dependentes (II.1)


Despesas de PPP das Estatais Não-dependentes - Contratadas (II.1)	Despesas de PPP										
	EXERCÍCIO ANTERIOR	EXERCÍCIO CORRENTE (EC)	<EC + 1>	<EC + 2>	<EC + 3>	<EC + 4>	<EC + 5>	<EC + 6>	<EC + 7>	<EC + 8>	<EC + 9>

RREO-Anexo 13 | Tabela 13.0 - Demonstrativo das Parcerias Público-Privadas | Das Estatais Não Dependentes - A contratar (II.2)

Despesas de PPP das Estatais Não-dependentes - A Contratar (II.2)	Despesas de PPP										
	EXERCÍCIO ANTERIOR	EXERCÍCIO CORRENTE (EC)	<EC + 1>	<EC + 2>	<EC + 3>	<EC + 4>	<EC + 5>	<EC + 6>	<EC + 7>	<EC + 8>	<EC + 9>

RREO-Anexo 13 | Tabela 13.0 - Demonstrativo das Parcerias Público-Privadas

Total das Despesas de PPP	Despesas de PPP										
	EXERCÍCIO ANTERIOR	EXERCÍCIO CORRENTE (EC)	<EC + 1>	<EC + 2>	<EC + 3>	<EC + 4>	<EC + 5>	<EC + 6>	<EC + 7>	<EC + 8>	<EC + 9>
Total das Despesas de PPP	-	-	-	-	-	-	-	-	-	-	-
TOTAL DAS DESPESAS DE PPP DO ENTE FEDERADO (I) = (I.1 + I.2)											
TOTAL DAS DESPESAS DE PPP DAS ESTATAIS NÃO-DEPENDENTES (II) = (II.1 + II.2)											
TOTAL DAS DESPESAS DE PPP (III) = (I + II)											
RECEITA CORRENTE LÍQUIDA (RCL) (IV)											
TOTAL DAS DESPESAS CONSIDERADAS PARA O LIMITE = (I)											
TOTAL DAS DESPESAS CONSIDERADAS PARA O LIMITE / RCL (%) (V) = (I / IV)											

 Sistema de Informações Contábeis e Fiscais do Setor Público Brasileiro  TESOURO NACIONAL	<b>Relatório Resumido de Execução Orçamentária</b>
	<b>Prefeitura Municipal de Serra Negra do Norte - RN (Poder Executivo)</b>
	<b>Orçamentos Fiscal e da Seguridade Social</b>
	<b>CNPJ:</b>
	<b>Exercício: 2025</b>
	<b>Período de referência: 5º bimestre</b>

RREO-Anexo 13 | Tabela 13.0 - Demonstrativo das Parcerias Público-Privadas

Notas Explicativas	Valores
	31/10/2025
Notas Explicativas	-
Notas Explicativas	

RREO-Anexo 14 | Tabela 14.0 - Demonstrativo Simplificado do Relatório Resumido da Execução Orçamentária - Municípios e DF

Balanço Orçamentário	Valores
	Até o Bimestre
<b>Balanço Orçamentário</b>	-
RECEITAS	
Previsão Inicial	50.492.405,00
Previsão Atualizada	50.744.160,88
Receitas Realizadas	39.645.469,80
Déficit Orçamentário	0,00
Saldos de Exercícios Anteriores (Utilizados para Créditos Adicionais)	0,00
DESPESAS	
Dotação Inicial	50.492.405,00
Dotação Atualizada	52.520.693,32
Despesas Empenhadas	46.180.280,65
Despesas Liquidadas	35.950.055,56
Despesas Pagas	35.705.724,29
Superávit Orçamentário	3.695.414,24

RREO-Anexo 14 | Tabela 14.0 - Demonstrativo Simplificado do Relatório Resumido da Execução Orçamentária - Municípios e DF

Despesas por Função/Subfunção	Valores
	Até o Bimestre
<b>Despesas por Função/Subfunção</b>	-
Despesas Empenhadas	46.180.280,65
Despesas Liquidadas	35.950.055,56

RREO-Anexo 14 | Tabela 14.0 - Demonstrativo Simplificado do Relatório Resumido da Execução Orçamentária - Municípios e DF

Receita Corrente Líquida - RCL	Valores
	Até o Bimestre
<b>Receita Corrente Líquida - RCL</b>	-
Receita Corrente Líquida	45.515.400,59
Receita Corrente Líquida Ajustada para Cálculo dos Limites de Endividamento	43.145.317,27
Receita Corrente Líquida Ajustada para Cálculo dos Limites da Despesa com Pessoal	41.326.636,05

RREO-Anexo 14 | Tabela 14.0 - Demonstrativo Simplificado do Relatório Resumido da Execução Orçamentária - Municípios e DF


Receitas e Despesas do Regime Próprio de Previdência dos Servidores	Valores
	Até o Bimestre
<b>Receitas e Despesas do Regime Próprio de Previdência dos Servidores</b>	-
Fundo em Capitalização (PLANO PREVIDENCIÁRIO)	
Receitas Previdenciárias Realizadas	0,00
Despesas Previdenciárias Empenhadas	0,00
Despesas Previdenciárias Liquidadas	0,00
Despesas Previdenciárias Pagas	0,00
Resultado Previdenciário	0,00
Fundo em Repartição (PLANO FINANCEIRO)	
Receitas Previdenciárias Realizadas	0,00
Despesas Previdenciárias Empenhadas	0,00
Despesas Previdenciárias Liquidadas	0,00
Despesas Previdenciárias Pagas	0,00
Resultado Previdenciário	0,00

RREO-Anexo 14 | Tabela 14.0 - Demonstrativo Simplificado do Relatório Resumido da Execução Orçamentária - Municípios e DF

Resultados Primário e Nominal	Verificação das Metas dos Resultados Nominal e Primário		
	Meta Fixada no Anexo de Metas Fiscais da LDO (a)	Resultado Apurado até o Bimestre (b)	% em Relação à Meta (b/a)
<b>Resultados Primário e Nominal</b>	-	-	-
RESULTADO PRIMÁRIO (SEM RPPS) - Acima da Linha	-1.017.220,26	6.103.251,68	599,99
RESULTADO NOMINAL (SEM RPPS) - Abaixo da Linha	1.506.418,04	6.610.187,39	438,80

RREO-Anexo 14 | Tabela 14.0 - Demonstrativo Simplificado do Relatório Resumido da Execução Orçamentária - Municípios e DF



 <div> Sistema de Informações Contábeis e Fiscais do Setor Público Brasileiro </div> <div> <b>TESOURO NACIONAL</b> </div>	<b>Relatório Resumido de Execução Orçamentária</b>
	<b>Prefeitura Municipal de Serra Negra do Norte - RN (Poder Executivo)</b>
	<b>Orçamentos Fiscal e da Seguridade Social</b>
	<b>CNPJ:</b>
	<b>Exercício: 2025</b>
	<b>Período de referência: 5º bimestre</b>

Restos a Pagar por Poder e Ministério Público	Estágios dos Restos a Pagar			
	Inscrição	Cancelamento Até o Bimestre	Pagamento Até o Bimestre	Saldo a Pagar
<b>Restos a Pagar por Poder e Ministério Público</b>	-	-	-	-
RESTOS A PAGAR PROCESSADOS	169.128,03	46.823,58	35.498,65	86.805,80
Poder Executivo	169.128,03	46.823,58	35.498,65	86.805,80
Poder Legislativo	0,00	0,00	0,00	0,00
Poder Judiciário	0,00	0,00	0,00	0,00
Ministério Público	0,00	0,00	0,00	0,00
Defensoria Pública	0,00	0,00	0,00	0,00
RESTOS A PAGAR NÃO PROCESSADOS	547.872,76	0,00	71.322,80	476.549,96
Poder Executivo	547.872,76	0,00	71.322,80	476.549,96
Poder Legislativo	0,00	0,00	0,00	0,00
Poder Judiciário	0,00	0,00	0,00	0,00
Ministério Público	0,00	0,00	0,00	0,00
Defensoria Pública				
<b>TOTAL</b>	<b>717.000,79</b>	<b>46.823,58</b>	<b>106.821,45</b>	<b>563.355,76</b>

RREO-Anexo 14 | Tabela 14.0 - Demonstrativo Simplificado do Relatório Resumido da Execução Orçamentária - Municípios e DF

Despesas com Manutenção e Desenvolvimento do Ensino	Apuração das Despesas com Ensino		
	Valor Apurado Até o Bimestre	Limites Constitucionais Anuais	
		% Mínimo a Aplicar no Exercício	% Aplicado Até o Bimestre
<b>Despesas com Manutenção e Desenvolvimento do Ensino</b>	-	-	-
Mínimo Anual de <18% / 25%> das Receitas de Impostos na Manutenção e Desenvolvimento do Ensino	5.706.111,64	25,00	23,54
Mínimo Anual de 70% do FUNDEB na Remuneração dos Profissionais da Educação Básica	5.963.361,40	70,00	79,54
Percentual da Complementação da União ao FUNDEB (VAAT) na Educação Infantil (Indicador IEI)	604.444,06	0,00	47,59
Mínimo de 15% da Complementação da União ao FUNDEB (VAAT) em Despesas de Capital	82.697,30	15,00	6,51

RREO-Anexo 14 | Tabela 14.0 - Demonstrativo Simplificado do Relatório Resumido da Execução Orçamentária - Municípios e DF

Receitas de Operações de Crédito e Despesas de Capital	Apuração das Receitas de Operações de Crédito e Despesas de Capital	
	Valor Apurado no Exercício	Saldo Não Realizado
<b>Receitas de Operações de Crédito e Despesas de Capital</b>	-	-
Receitas de Operações de Crédito		
Despesa de Capital Líquida		

RREO-Anexo 14 | Tabela 14.0 - Demonstrativo Simplificado do Relatório Resumido da Execução Orçamentária - Municípios e DF

Projeção Atuarial dos Regimes de Previdência	Exercício de Apuração			
	Exercício	10º Exercício	20º Exercício	35º Exercício
<b>Projeção Atuarial dos Regimes de Previdência</b>	-	-	-	-
Fundo em Capitalização (Plano Previdenciário)				
Receitas Previdenciárias				
Despesas Previdenciárias				
Resultado Previdenciário	0,00	0,00	0,00	0,00
Fundo em Repartição (Plano Financeiro)				
Receitas Previdenciárias				
Despesas Previdenciárias				
Resultado Previdenciário	0,00	0,00	0,00	0,00

RREO-Anexo 14 | Tabela 14.0 - Demonstrativo Simplificado do Relatório Resumido da Execução Orçamentária - Municípios e DF


Receita da Alienação de Ativos e Aplicação dos Recursos	Apuração da Receita da Alienação de Ativos e Aplicação dos Recursos	
	Valor Apurado no Exercício	Saldo a Realizar
<b>Receita da Alienação de Ativos e Aplicação dos Recursos</b>	-	-
Receitas da Alienação de Ativos	0,00	0,00
Aplicação dos Recursos da Alienação de Ativos	0,00	0,00

RREO-Anexo 14 | Tabela 14.0 - Demonstrativo Simplificado do Relatório Resumido da Execução Orçamentária - Municípios e DF

Despesas com Ações e Serviços Públicos de Saúde	Apuração das Despesas com Saúde		
	Valor Apurado Até o Bimestre	Limites Constitucionais Anuais	
		% Mínimo a Aplicar no Exercício	% Aplicado Até o Bimestre
<b>Despesas com Ações e Serviços Públicos de Saúde</b>	-	-	-
Despesas com Ações e Serviços Públicos de Saúde Executadas com Recursos de Impostos	4.821.939,59	15,00	20,44

RREO-Anexo 14 | Tabela 14.0 - Demonstrativo Simplificado do Relatório Resumido da Execução Orçamentária - Municípios e DF

Despesas de Caráter Continuado Derivadas de PPP	Valor Realizado no Período
	Valor Apurado no Exercício Corrente
<b>Despesas de Caráter Continuado Derivadas de PPP</b>	-

 <div> Sistema de Informações Contábeis e Fiscais do Setor Público Brasileiro </div> <div> <b>TESOURO NACIONAL</b> </div>	Relatório Resumido de Execução Orçamentária
	Prefeitura Municipal de Serra Negra do Norte - RN (Poder Executivo)
	Orçamentos Fiscal e da Seguridade Social
	CNPJ:
	Exercício: 2025
	Período de referência: 5º bimestre

Despesas de Caráter Continuado Derivadas de PPP	Valor Realizado no Período
	Valor Apurado no Exercício Corrente
Total das Despesas Consideradas para o Limite / RCL (%)	

RREO-Anexo 14 | Tabela 14.0 - Demonstrativo Simplificado do Relatório Resumido da Execução Orçamentária - Municípios e DF

Notas Explicativas	Valores
	31/10/2025
Notas Explicativas	-
Notas Explicativas	

## Lista de Assinaturas

Assinatura: 1
Assinatura: 2
Assinatura: 3
Assinatura: 4
Assinatura: 5

As assinaturas digitais podem ser verificadas no arquivo PDF.