

















Legenda	
	Conjunto composto por Interruptor simples (1 módulo), e Tomada média de embutir 2P+T 10A
	Caixa de medição embutir a 1,40m do piso
	Entrada de serviço aérea
	Interruptor simples 1 tecla - 1,10m do piso
	Lâmpada LED 10W
	Quadro de distribuição - embutir a 1,50m do piso
	Tomada média de embutir (1 módulo), 2P+T 10A
	Tomada baixa de embutir (2 módulos), 2P+T 10A
	Tomada baixa de embutir (2 módulos) 2P+T 10A a 0,30m do piso e Interruptor simples a 1,10m do piso

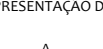
Legenda dos Eletrodutos

	Eletroduto de PVC flexível embutido no teto ou na parede
	Condutor fase no interior do eletroduto
	Condutor neutro no interior do eletroduto
	Condutor de retorno no interior do eletroduto
	Condutor terra no interior do eletroduto

OBSERVAÇÕES

1. OS ELEMENTOS DO PROJETO DEVERÃO SER INSTALADOS CONFORME INDICAÇÃO. CASO SEJAM NECESSÁRIAS EVENTUAIS MODIFICAÇÕES, É INIBIDA EM CONTATO COM O AUTOR E RESPONSÁVEL PELA FISCALIZAÇÃO, ANTES DAS DEVIDAS MUDANÇAS.
2. A EXECUÇÃO DOS SERVIÇOS DE INSTALAÇÕES ELÉTRICAS DEVERÃO SER REALIZADOS DE ACORDO COM A NORMAS REGULAMENTADORAS DA NBR E NR-10.
3. OS ELTROTODUTOS E FIOS QUE NÃO APRESENTAM INDICAÇÕES SÃO CONSIDERADOS PADRÕES NESTAS PONTAS, OU SEJA, SERÃO DE 3/4".
4. REPRESENTAÇÃO DOS FIOS E ELTROTODUTOS

A - CIRCUITO



B

B - BITOLA DA FIAÇÃO
C - COMANDO
D - DIÂMETRO DO ELTROTODUTO
5. LEGENDA DE CORES PARA CONDUTORES ELÉTRICOS:
VERMELHO - FASE A; BRANCO - FASE B; MARROM - FASE C;
AZUL CLARO - NEUTRO;
VERDO OU VERDE/AMARELO - PROTEÇÃO (TERRA)*;
PRETO - RETORNO;

* ESTAS CORES SÃO DE CARÁTER ORIENTADOR, CONFORME NORMA NBR5410:2004

	
<p>Proprietário:</p> <div style="text-align: center;">  SÉRGIO FERNANDES DE MEDEIROS Prefeito Municipal CPF nº 008.324.144-51 </div>	<p>Autor:</p> <div style="text-align: center;">  José Aroldo Queiroga de Moraes Engº Civil - CREA-210.417.062-1 </div>
<p>Execução:</p>	<p>Fiscalização:</p>
<p>Título: PROJETO DE INSTALAÇÕES ELÉTRICAS DA MELHORIA HABITACIONAL PARA O CONTROLE DA DOENÇA DE CHAGAS - HABITAÇÃO DE 3 QUARTOS</p>	
<p>Endereço: DIVERSAS COMUNIDADES, ZONA RURAL, SERRA NEGRA DO NORTE/RN</p>	
<p>Conteúdo: QUADROS DE DEMANDA, QUADROS DE CARGAS, DIAGRAMAS MULTIFILAR E UNIFILAR</p>	<p>Prancha:</p> <div style="font-size: 2em; font-weight: bold;">01</div> <div style="font-size: 1.5em; font-weight: bold;">/ 02</div>
<p>Desenho: V. CARLOS</p>	<p>Escalas: INDICADAS</p>
<p>Data: JANEIRO/2021</p>	
<p>Modificação:</p>	<p>Observação:</p>